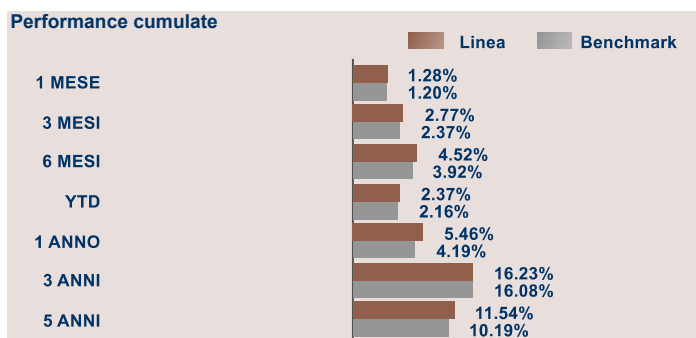


Risultati della gestione



Caratteristiche della linea

Esposizione azionaria massima 0% - 30%

Tema dell'investimento

Inizio gestione 19-06-2006

Livello di rischio massimo Medio

Soglia minima di ingresso La linea non è più collocabile

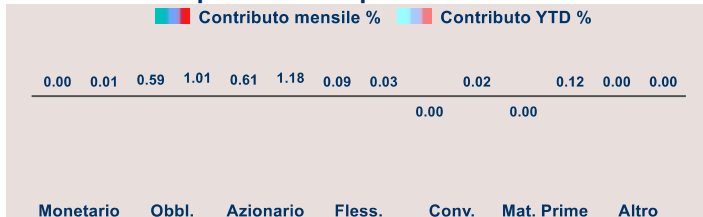
Benchmark

- 20,0% "JP Morgan Cash Euro Currency 6 months" Total Return in EUR
- 15,0% STOXX Europe 50 - STXE 50 in EUR (Price)
- 55,0% FTSE EMU Government Bond Index 1-10 years in Euro
- 10,0% iBoxx Euro Corporates Overall Total Return in EUR

Dati di Rischio

Volatilità realizzata Annualizzata 3.06%

Contributo alla performance per classi di attivo



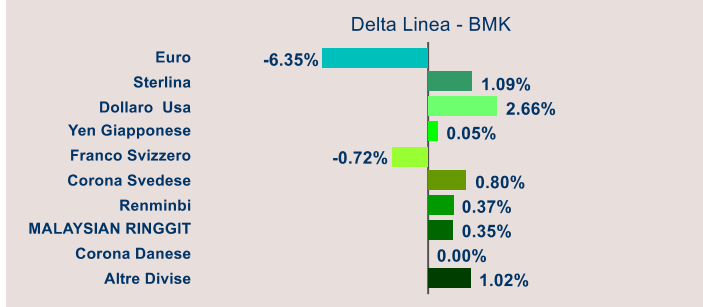
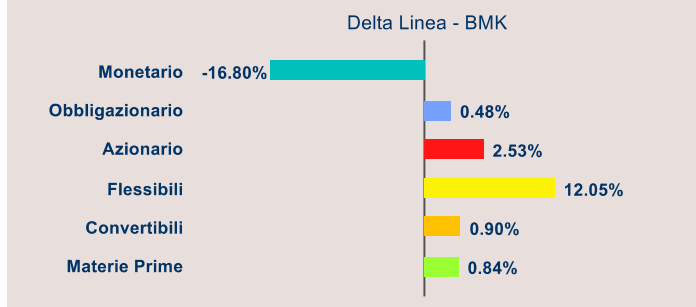
Analisi del portafoglio

Scomposizione per classi di attivo

	Linea al 27 Feb 26	Linea al 30 Jan 26	BMK al 27 Feb 26
Monetario	3.20%	3.90%	20.00%
Obbligazionario	65.48%	64.53%	65.00%
Azionario	17.53%	17.10%	15.00%
Flessibili	12.05%	12.10%	0.00%
Convertibili	0.90%	0.91%	0.00%
Materie Prime	0.84%	1.46%	0.00%

Scomposizione valutaria: principali valute

	Linea al 27 Feb 26	Linea al 30 Jan 26	BMK al 27 Feb 26
Euro	87.25%	87.93%	93.60%
Sterlina	4.16%	3.98%	3.07%
Dollaro Usa	2.66%	2.31%	0.00%
Yen Giapponese	0.05%	0.00%	0.00%
Franco Svizzero	2.11%	1.99%	2.83%
Corona Svedese	0.80%	0.77%	0.00%
Renminbi	0.37%	0.29%	0.00%
MALAYSIAN RINGGIT	0.35%	0.00%	0.00%
Corona Danese	0.00%	0.39%	0.00%
Altre Divise	1.52%	2.34%	0.50%

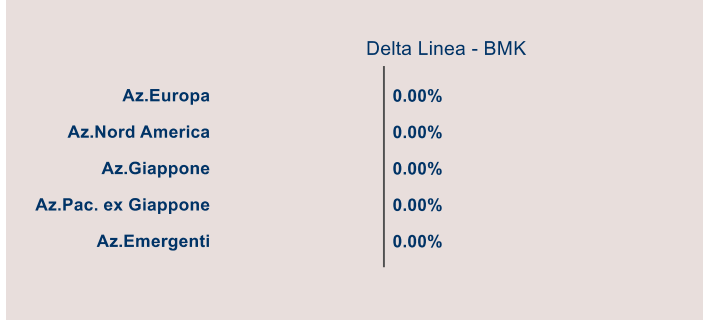
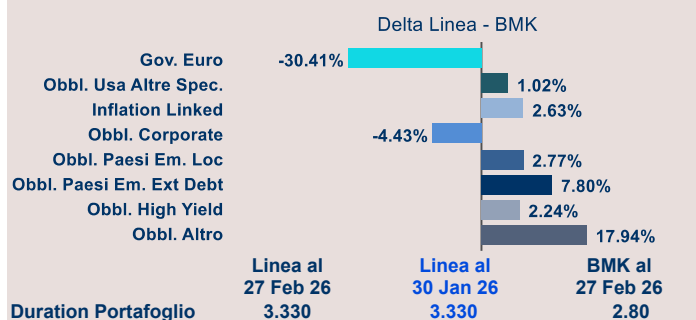


Scomposizione obbligazionaria

	Linea al 27 Feb 26	Linea al 30 Jan 26	BMK al 27 Feb 26
Gov. Euro	54.21%	55.24%	84.62%
Obbl. Usa Altre Spec.	1.02%	1.03%	0.00%
Inflation Linked	2.63%	2.68%	0.00%
Obbl. Corporate	10.88%	11.11%	15.31%
Obbl. Paesi Em. Loc	2.77%	2.78%	0.00%
Obbl. Paesi Em. Ext Debt	7.80%	7.08%	0.00%
Obbl. High Yield	2.24%	2.28%	0.00%
Obbl. Altro	18.01%	17.35%	0.07%

Scomposizione azionaria

	Linea al 27 Feb 26	Linea al 30 Jan 26	BMK al 27 Feb 26
Az. Europa	100.00%	100.00%	100.00%
Az. Nord America	0.00%	0.00%	0.00%
Az. Giappone	0.00%	0.00%	0.00%
Az. Pac. ex Giappone	0.00%	0.00%	0.00%
Az. Emergenti	0.00%	0.00%	0.00%

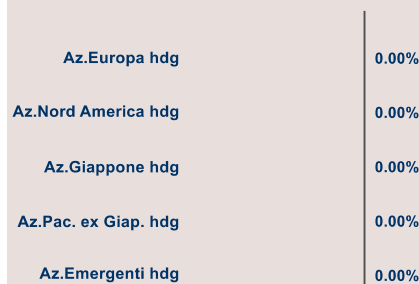


Dettaglio portafoglio azionario

Componente azionaria hedged

	Linea al 27 Feb 26	Linea al 30 Jan 26	BMK al 27 Feb 26
Az. Europa	100.00%	100.00%	100.00%
di cui Az. Europa hdg	0.00%	0.00%	0.00%
Az. Nord America	0.00%	0.00%	0.00%
di cui Az. Nord America hdg	0.00%	0.00%	0.00%
Az. Giappone	0.00%	0.00%	0.00%
di cui Az. Giappone hdg	0.00%	0.00%	0.00%
Az. Pac. ex Giappone	0.00%	0.00%	0.00%
di cui Az. Pac. ex Giap. hdg	0.00%	0.00%	0.00%
Az. Emergenti	0.00%	0.00%	0.00%
di cui Az. Emergenti hdg	0.00%	0.00%	0.00%

Delta Linea - BMK



Scomposizione azionario emergente: principali paesi

	Linea al 27 Feb 26	Linea al 30 Jan 26	BMK al 27 Feb 26
Az. Emergenti	0.00%	0.00%	0.00%

Dettaglio portafoglio obbligazionario

Scomposizione governativo Area Euro

	Linea al 27 Feb 26	Linea al 30 Jan 26	BMK al 27 Feb 26
Gov. Euro	54.21%	55.24%	84.62%
di cui Gov. Euro 1-3	3.84%	3.93%	25.29%
di cui Gov. Euro 3-5	24.64%	25.18%	23.04%
di cui Gov. Euro 5-10	20.80%	21.17%	36.29%
di cui Gov. Euro 10+	4.93%	4.96%	0.00%

Delta Linea - BMK

