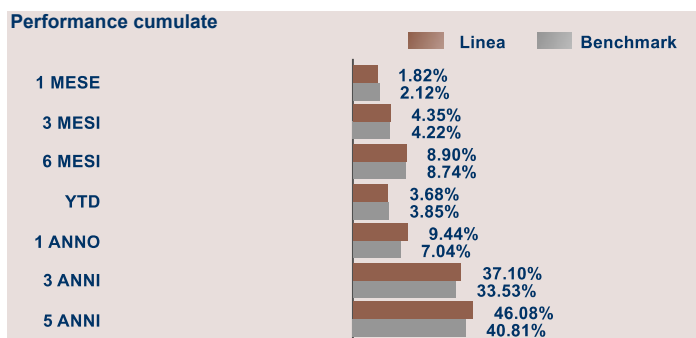


Risultati della gestione



Caratteristiche della linea

Esposizione azionaria massima 45% - 85%

Tema dell'investimento

Inizio gestione 19-06-2006

Livello di rischio massimo Alto

Soglia minima di ingresso La linea non è più collocabile

Benchmark

- 30,0% STOXX Europe 50 - STXE 50 in EUR (Price)
- 35,0% FTSE EMU Government Bond Index 1-10 years in Euro
- 35,0% MSCI ACWI ex EUROPE in Euro

Dati di Rischio

Volatilità realizzata Annualizzata 9.91%

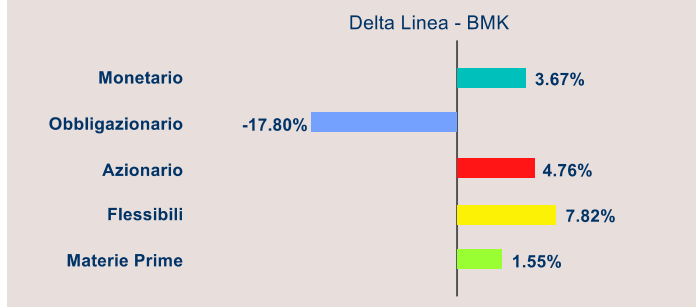
Contributo alla performance per classi di attivo



Analisi del portafoglio

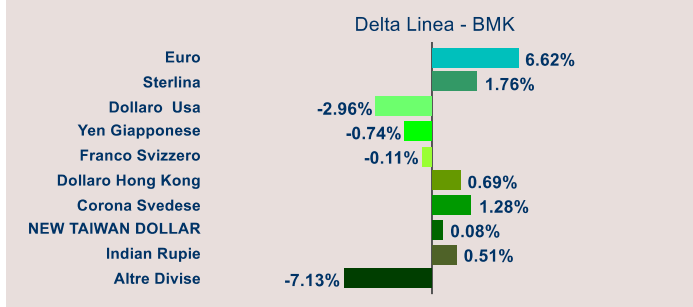
Scomposizione per classi di attivo

	Linea al 27 Feb 26	Linea al 30 Jan 26	BMK al 27 Feb 26
Monetario	3.67%	2.65%	0.00%
Obbligazionario	17.20%	17.36%	35.00%
Azionario	69.76%	69.41%	65.00%
Flessibili	7.82%	7.87%	0.00%
Materie Prime	1.55%	2.71%	0.00%



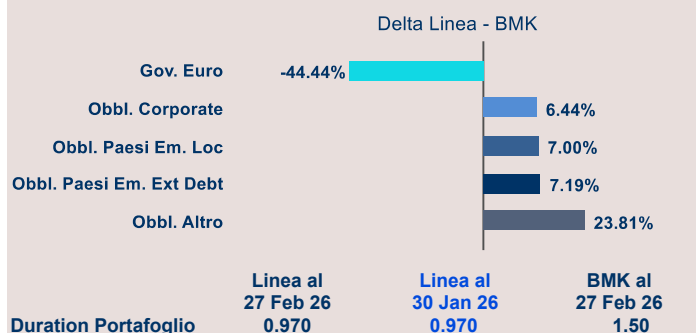
Scomposizione valutaria: principali valute

	Linea al 27 Feb 26	Linea al 30 Jan 26	BMK al 27 Feb 26
Euro	54.52%	55.50%	47.90%
Sterlina	6.09%	5.98%	4.33%
Dollaro Usa	22.68%	22.62%	25.64%
Yen Giapponese	1.48%	1.34%	2.22%
Franco Svizzero	3.96%	3.86%	4.07%
Dollaro Hong Kong	1.76%	1.61%	1.07%
Corona Svedese	1.28%	1.26%	0.00%
NEW TAIWAN DOLLAR	1.20%	1.01%	1.12%
Indian Rupie	1.15%	1.10%	0.64%
Altre Divise	5.88%	5.72%	13.01%



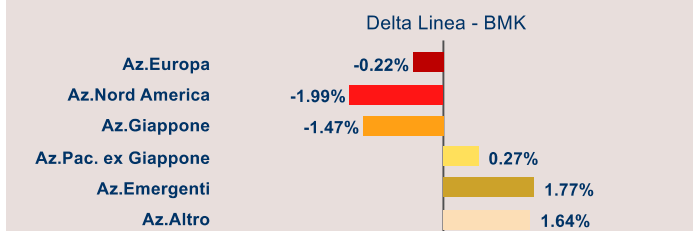
Scomposizione obbligazionaria

	Linea al 27 Feb 26	Linea al 30 Jan 26	BMK al 27 Feb 26
Gov. Euro	55.56%	55.52%	100.00%
Obbl. Corporate	6.44%	6.45%	0.00%
Obbl. Paesi Em. Loc	7.00%	6.92%	0.00%
Obbl. Paesi Em. Ext Debt	7.19%	7.21%	0.00%
Obbl. Altro	23.81%	23.90%	0.00%



Scomposizione azionaria


	Linea al 27 Feb 26	Linea al 30 Jan 26	BMK al 27 Feb 26
Az. Europa	46.55%	46.39%	46.77%
Az. Nord America	38.55%	38.54%	40.54%
Az. Giappone	1.95%	1.83%	3.42%
Az. Pac. ex Giappone	1.98%	1.90%	1.71%
Az. Emergenti	9.32%	8.66%	7.55%
Az. Altro	1.65%	2.68%	0.01%



Dettaglio portafoglio azionario

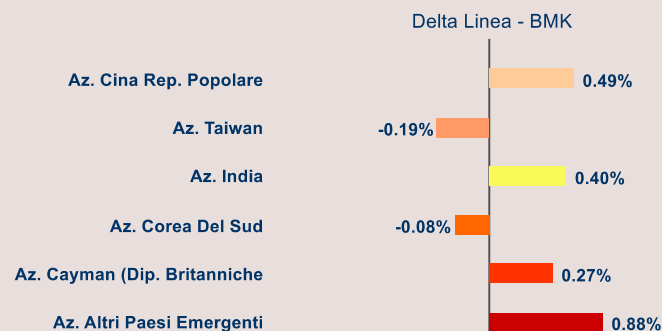
Componente azionaria hedged

	Linea al 27 Feb 26	Linea al 30 Jan 26	BMK al 27 Feb 26
Az. Europa	46.55%	46.39%	46.77%
di cui Az. Europa hdg	0.00%	0.00%	0.00%
Az. Nord America	38.55%	38.54%	40.54%
di cui Az. Nord America hdg	8.41%	8.09%	0.00%
Az. Giappone	1.95%	1.83%	3.42%
di cui Az. Giappone hdg	0.00%	0.00%	0.00%
Az. Pac. ex Giappone	1.98%	1.90%	1.71%
di cui Az. Pac. ex Giap. hdg	0.00%	0.00%	0.00%
Az. Emergenti	9.32%	8.66%	7.55%
di cui Az. Emergenti hdg	0.00%	0.40%	0.00%
Az. Altro	1.65%	2.68%	0.01%



Scomposizione azionario emergente: principali paesi

	Linea al 27 Feb 26	Linea al 30 Jan 26	BMK al 27 Feb 26
Az. Emergenti	9.32%	8.66%	7.55%
di cui Az. Cina Rep. Popolare	1.73%	1.75%	1.24%
di cui Az. Taiwan	1.53%	1.28%	1.72%
di cui Az. India	1.38%	1.32%	0.98%
di cui Az. Corea Del Sud	1.31%	1.07%	1.39%
di cui Az. Cayman (Dip. Britanniche)	0.73%	0.75%	0.46%
di cui Az. Altri Paesi Emergenti	2.64%	2.48%	1.76%



Dettaglio portafoglio obbligazionario

Scomposizione governativo Area Euro

	Linea al 27 Feb 26	Linea al 30 Jan 26	BMK al 27 Feb 26
Gov. Euro	55.56%	55.52%	100.00%
di cui Gov. Euro 1-3	12.50%	12.57%	29.89%
di cui Gov. Euro 3-5	7.05%	7.08%	27.22%
di cui Gov. Euro 5-10	26.15%	26.14%	42.89%
di cui Gov. Euro 10+	9.86%	9.73%	0.00%

