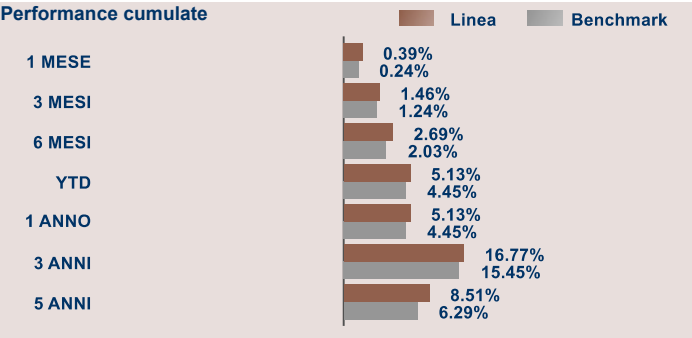
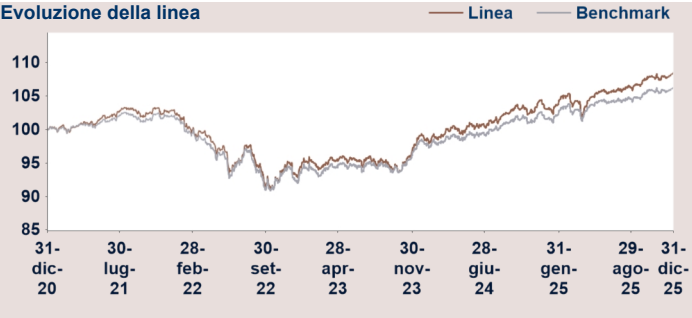


Risultati della gestione



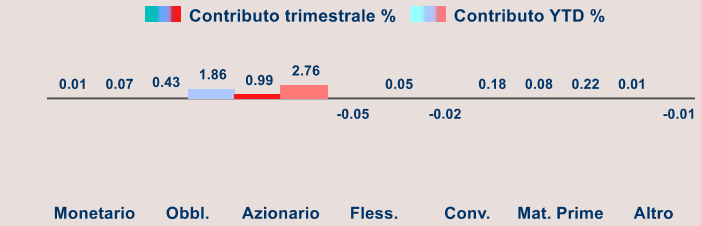
Caratteristiche della linea



Dati di Rischio



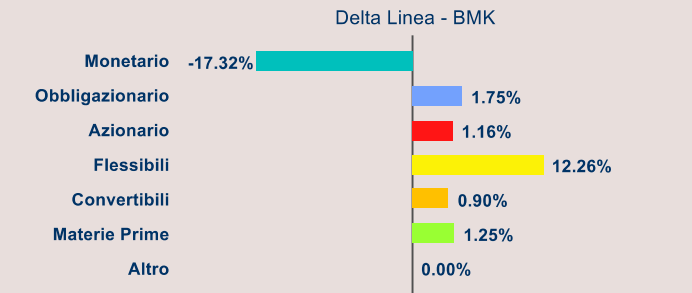
Contributo alla performance per classi di attivo



Analisi del portafoglio

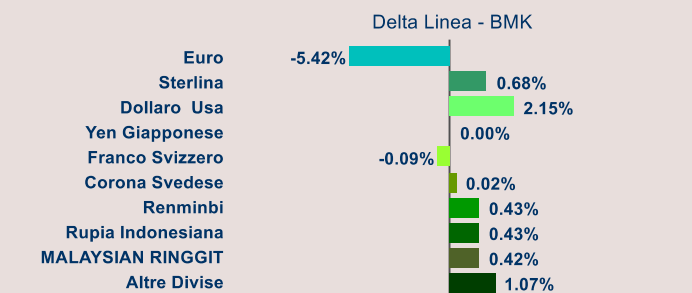
Scomposizione per classi di attivo

	Linea al 31 Dec 25	Linea al 31 Dec 24	BMK al 31 Dec 25
Monetario	2.68%	3.60%	20.00%
Obbligazionario	66.75%	74.14%	65.00%
Azionario	16.16%	15.00%	15.00%
Flessibili	12.26%	4.22%	0.00%
Convertibili	0.90%	1.52%	0.00%
Materie Prime	1.25%	0.70%	0.00%
Altro	0.00%	0.82%	0.00%



Scomposizione valutaria: principali valute

	Linea al 31 Dec 25	Linea al 31 Dec 24	BMK al 31 Dec 25
Euro	87.60%	89.08%	93.02%
Sterlina	4.03%	2.28%	3.35%
Dollaro Usa	2.32%	2.50%	0.17%
Yen Giapponese	0.00%	0.01%	0.00%
Franco Svizzero	2.08%	1.49%	2.17%
Corona Svedese	0.75%	0.45%	0.73%
Renminbi	0.43%	0.34%	0.00%
Rupia Indonesiana	0.43%	0.34%	0.00%
MALAYSIAN RINGGIT	0.42%	0.00%	0.00%
Altre Divise	1.63%	3.51%	0.56%



Scomposizione azionaria

	Linea al 31 Dec 25	Linea al 31 Dec 24	BMK al 31 Dec 25
Az.Europa	100.00%	100.00%	99.85%
Az.Nord America	0.00%	0.00%	0.00%
Az.Giappone	0.00%	0.00%	0.00%
Az.Pac. ex Giappone	0.00%	0.00%	0.00%
Az.Emergenti	0.00%	0.00%	0.08%

Scomposizione obbligazionaria

	Linea al 31 Dec 25	Linea al 31 Dec 24	BMK al 31 Dec 25
Gov. Euro	56.55%	61.27%	84.62%
Obbl. Usa Altre Spec.	0.99%	1.69%	0.00%
Inflation Linked	2.57%	2.44%	0.00%
Obbl. Corporate	10.73%	10.12%	15.31%
Obbl. Paesi Em. Loc	3.67%	4.60%	0.00%
Obbl. Paesi Em. Ext Debt	6.67%	4.04%	0.00%
Obbl. High Yield	2.21%	1.47%	0.00%
Obbl. Altro	16.19%	14.37%	0.07%

Duration Portafoglio

	Linea al 31 Dec 25	Linea al 31 Dec 24	BMK al 31 Dec 25
Duration Portafoglio	3.210	2.580	2.83

Scomposizione governativo Euro

	Linea al 31 Dec 25	Linea al 31 Dec 24	BMK al 31 Dec 25
Gov. Euro	56.55%	61.27%	84.62%
di cui Gov. Euro 1-3	4.84%	8.30%	25.68%
di cui Gov. Euro 3-5	26.37%	19.66%	22.82%
di cui Gov. Euro 5-10	24.40%	32.64%	36.12%
di cui Gov. Euro 10+	0.94%	0.67%	0.00%

