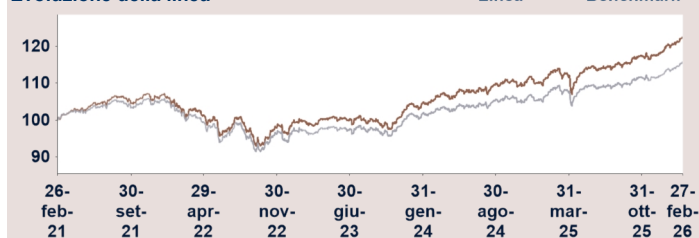
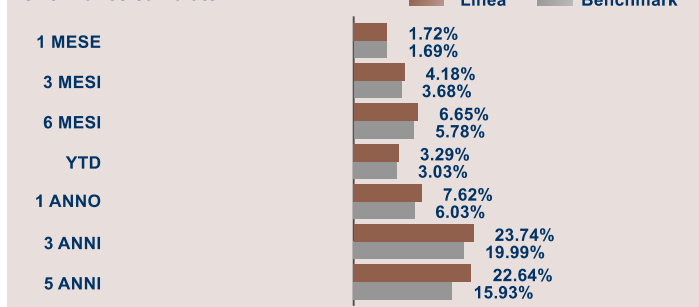


Risultati della gestione

Evoluzione della linea



Performance cumulate



Caratteristiche della linea

Esposizione azionaria massima	10% - 50%
Tema dell'investimento	
Inizio gestione	02-05-2008
Livello di rischio massimo	Medio alto
Soglia minima di ingresso	€ 25000
Benchmark	
<ul style="list-style-type: none"> 10,0% "JP Morgan Cash Euro Currency 6 months" Total Return in EUR 50,0% FTSE EMU Government Bond Index 1-10 years in Euro 30,0% MSCI EUROPE Net TR in USD conv. in Euro 10,0% iBoxx Euro Corporates Overall Total Return in EUR 	

Dati di Rischio

Volatilità realizzata Annualizzata	4.91%
------------------------------------	-------

Contributo alla performance per classi di attivo



Analisi del portafoglio

Scomposizione per classi di attivo

	Linea al 27 Feb 26	Linea al 30 Jan 26	BMK al 27 Feb 26
Monetario	1.96%	2.26%	10.00%
Obbligazionario	52.06%	51.55%	60.00%
Azionario	33.93%	33.25%	30.00%
Flessibili	10.41%	10.50%	0.00%
Convertibili	0.60%	0.62%	0.00%
Materie Prime	1.04%	1.82%	0.00%

Scomposizione azionaria

	Linea al 27 Feb 26	Linea al 30 Jan 26	BMK al 27 Feb 26
Az. Europa	100.00%	100.00%	99.88%
Az. Nord America	0.00%	0.00%	0.00%
Az. Giappone	0.00%	0.00%	0.00%
Az. Pac. ex Giappone	0.00%	0.00%	0.00%
Az. Emergenti	0.00%	0.00%	0.07%

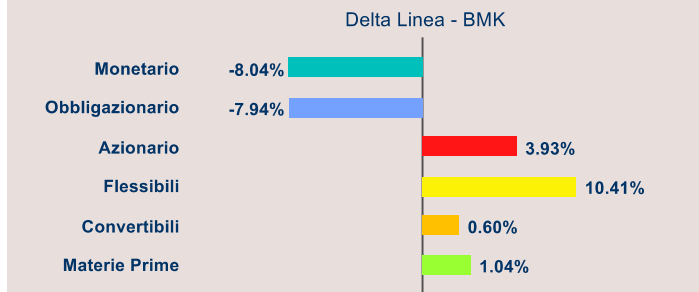
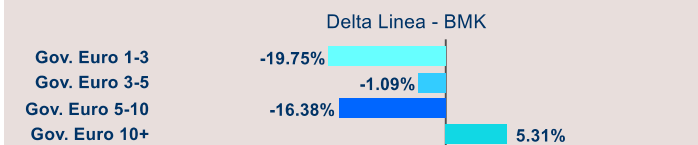
Scomposizione obbligazionaria

	Linea al 27 Feb 26	Linea al 30 Jan 26	BMK al 27 Feb 26
Gov. Euro	51.43%	52.40%	83.34%
Obbl. Usa Altre Spec.	0.99%	1.00%	0.00%
Inflation Linked	2.15%	2.19%	0.00%
Obbl. Corporate	13.16%	13.45%	16.59%
Obbl. Paesi Em. Loc	2.57%	2.57%	0.00%
Obbl. Paesi Em. Ext Debt	7.81%	7.09%	0.00%
Obbl. High Yield	1.90%	1.93%	0.00%
Obbl. Altro	19.56%	18.93%	0.07%

	Linea al 27 Feb 26	Linea al 30 Jan 26	BMK al 27 Feb 26
Duration Portafoglio	2.640	2.650	2.58

Scomposizione governativo Euro

	Linea al 27 Feb 26	Linea al 30 Jan 26	BMK al 27 Feb 26
Gov. Euro	51.43%	52.40%	83.34%
di cui Gov. Euro 1-3	5.16%	5.29%	24.91%
di cui Gov. Euro 3-5	21.60%	22.07%	22.69%
di cui Gov. Euro 5-10	19.36%	19.70%	35.74%
di cui Gov. Euro 10+	5.31%	5.34%	0.00%



Scomposizione valutaria: principali valute

	Linea al 27 Feb 26	Linea al 30 Jan 26	BMK al 27 Feb 26
Euro	81.32%	82.49%	85.91%
Sterlina	7.78%	7.49%	6.81%
Dollaro Usa	2.61%	1.96%	0.35%
Yen Giapponese	0.09%	0.00%	0.00%
Franco Svizzero	3.96%	3.76%	4.38%
Corona Svedese	1.50%	1.45%	1.55%
Corona Danese	0.58%	0.73%	0.71%
Renminbi	0.28%	0.22%	0.00%
Altre Divise	1.28%	1.90%	0.29%

