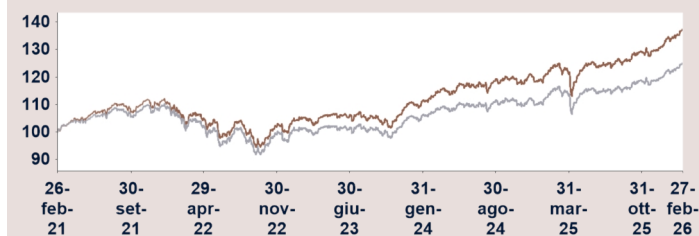
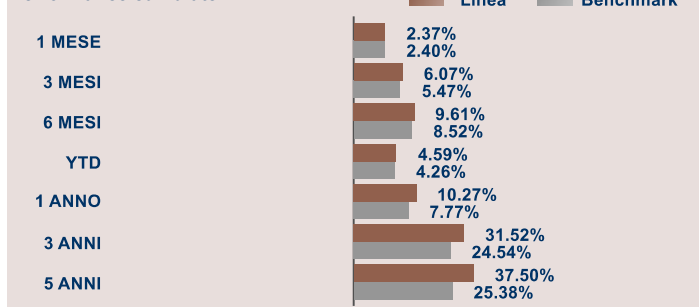


Risultati della gestione

Evoluzione della linea



Performance cumulate



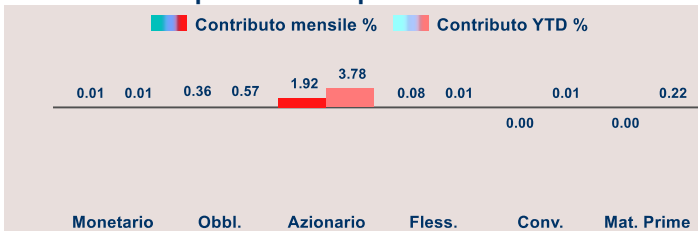
Caratteristiche della linea

Esposizione azionaria massima	30% - 70%
Tema dell'investimento	
Inizio gestione	02-05-2008
Livello di rischio massimo	Medio alto
Soglia minima di ingresso	€ 25000
Benchmark	
<ul style="list-style-type: none"> 15,0% "JP Morgan Cash Euro Currency 6 months" Total Return in EUR 25,0% FTSE EMU Government Bond Index All Maturities in EUR 50,0% MSCI EUROPE Net TR in USD conv. in EUR 10,0% iBoxx Euro Corporates Overall Total Return in EUR 	

Dati di Rischio

Volatilità realizzata Annualizzata	7.69%
------------------------------------	-------

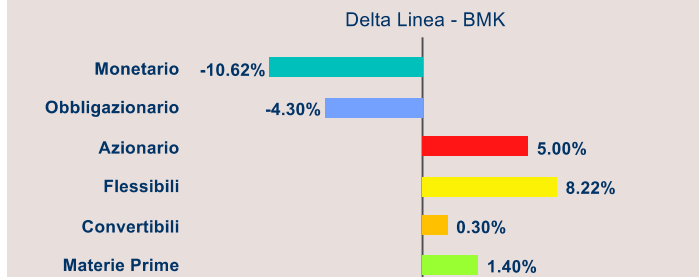
Contributo alla performance per classi di attivo



Analisi del portafoglio

Scomposizione per classi di attivo

	Linea al 27 Feb 26	Linea al 30 Jan 26	BMK al 27 Feb 26
Monetario	4.38%	4.23%	15.00%
Obbligazionario	30.70%	30.40%	35.00%
Azionario	55.00%	54.26%	50.00%
Flessibili	8.22%	8.34%	0.00%
Convertibili	0.30%	0.30%	0.00%
Materie Prime	1.40%	2.47%	0.00%



Scomposizione azionaria

	Linea al 27 Feb 26	Linea al 30 Jan 26	BMK al 27 Feb 26
Az. Europa	100.00%	100.00%	99.88%
Az. Nord America	0.00%	0.00%	0.00%
Az. Giappone	0.00%	0.00%	0.00%
Az. Pac. ex Giappone	0.00%	0.00%	0.00%
Az. Emergenti	0.00%	0.00%	0.07%

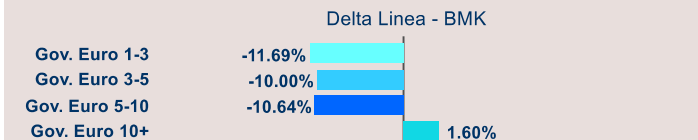
Scomposizione obbligazionaria

	Linea al 27 Feb 26	Linea al 30 Jan 26	BMK al 27 Feb 26
Gov. Euro	40.70%	41.53%	71.43%
Obbl. Usa Altre Spec.	1.07%	1.09%	0.00%
Inflation Linked	1.88%	1.94%	0.00%
Obbl. Corporate	18.21%	18.74%	28.45%
Obbl. Paesi Em. Loc	2.83%	2.86%	0.00%
Obbl. Paesi Em. Ext Debt	9.15%	8.40%	0.00%
Obbl. High Yield	1.50%	1.56%	0.00%
Obbl. Altro	24.18%	23.41%	0.12%

	Linea al 27 Feb 26	Linea al 30 Jan 26	BMK al 27 Feb 26
Duration Portafoglio	2.040	2.050	2.17

Scomposizione governativo Euro

	Linea al 27 Feb 26	Linea al 30 Jan 26	BMK al 27 Feb 26
Gov. Euro	40.70%	41.53%	71.43%
di cui Gov. Euro 1-3	3.82%	3.94%	15.51%
di cui Gov. Euro 3-5	4.13%	4.25%	14.13%
di cui Gov. Euro 5-10	11.61%	11.92%	22.25%
di cui Gov. Euro 10+	21.14%	21.42%	19.54%



Scomposizione valutaria: principali valute

	Linea al 27 Feb 26	Linea al 30 Jan 26	BMK al 27 Feb 26
Euro	73.02%	74.81%	76.52%
Sterlina	12.61%	12.21%	11.35%
Dollaro Usa	2.64%	1.53%	0.58%
Yen Giapponese	0.16%	0.00%	0.00%
Franco Svizzero	6.46%	6.18%	7.29%
Corona Svedese	2.44%	2.39%	2.59%
Corona Danese	0.95%	1.21%	1.19%
Corona Norvegese	0.34%	0.32%	0.48%
Altre Divise	0.91%	1.35%	0.00%

