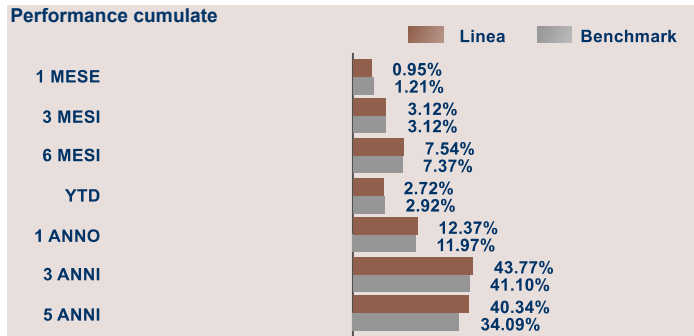


Risultati della gestione



Caratteristiche della linea

Esposizione azionaria massima 45% - 85%

Tema dell'investimento

Inizio gestione 02-05-2008

Livello di rischio massimo Alto

Soglia minima di ingresso € 25000

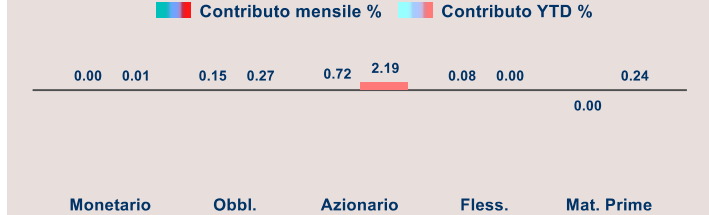
Benchmark

- 35,0% FTSE EMU Government Bond Index 1-10 years in Euro
- 65,0% MSCI AC World only World ex Europe 100% hedged in EUR

Dati di Rischio

Volatilità realizzata Annualizzata 9.59%

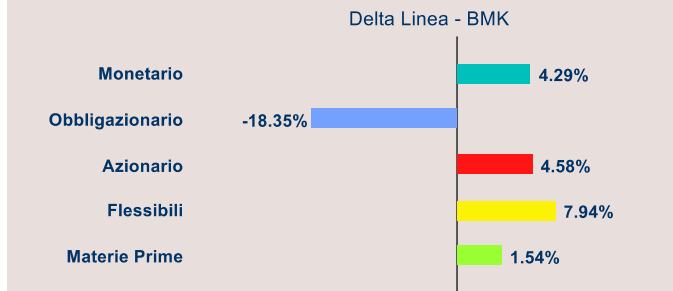
Contributo alla performance per classi di attivo



Analisi del portafoglio

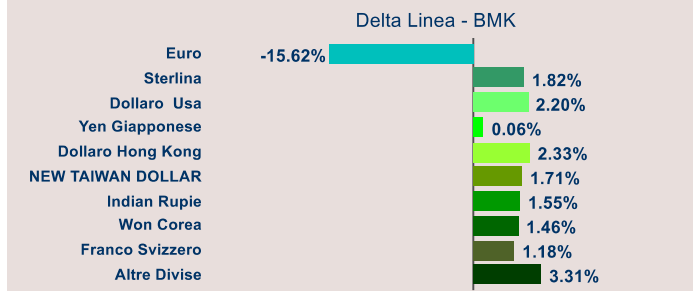
Scomposizione per classi di attivo

	Linea al 27 Feb 26	Linea al 30 Jan 26	BMK al 27 Feb 26
Monetario	4.29%	3.26%	0.00%
Obbligazionario	16.65%	16.67%	35.00%
Azionario	69.58%	69.47%	65.00%
Flessibili	7.94%	7.92%	0.00%
Materie Prime	1.54%	2.68%	0.00%




Scomposizione valutaria: principali valute

	Linea al 27 Feb 26	Linea al 30 Jan 26	BMK al 27 Feb 26
Euro	84.38%	86.34%	100.00%
Sterlina	1.82%	1.81%	0.00%
Dollaro Usa	2.30%	1.31%	0.10%
Yen Giapponese	0.06%	0.06%	0.00%
Dollaro Hong Kong	2.23%	1.98%	-0.10%
NEW TAIWAN DOLLAR	1.71%	1.42%	0.00%
Indian Rupie	1.55%	1.47%	0.00%
Won Corea	1.46%	1.17%	0.00%
Franco Svizzero	1.18%	1.19%	0.00%
Altre Divise	3.31%	3.25%	0.00%



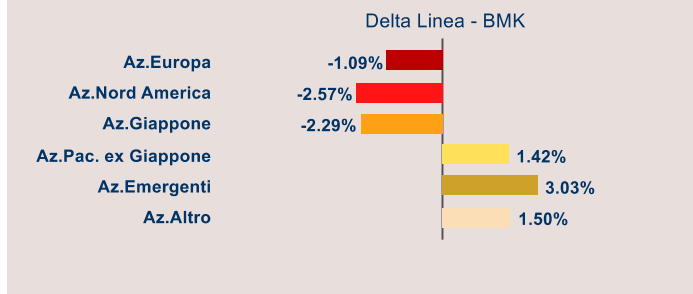
Scomposizione obbligazionaria

	Linea al 27 Feb 26	Linea al 30 Jan 26	BMK al 27 Feb 26
Gov. Euro	57.90%	57.84%	100.00%
Obbl. Corporate	6.72%	6.72%	0.00%
Obbl. Paesi Em. Ext Debt	14.69%	14.71%	0.00%
Obbl. Altro	20.69%	20.73%	0.00%



Scomposizione azionaria

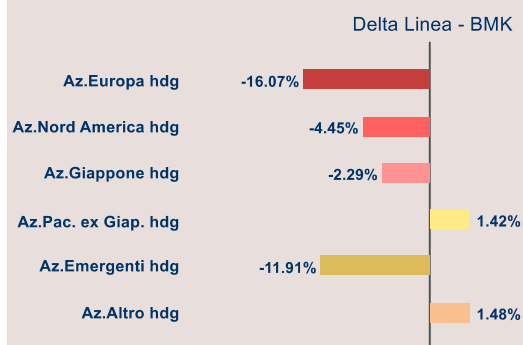
	Linea al 27 Feb 26	Linea al 30 Jan 26	BMK al 27 Feb 26
Az. Europa	14.98%	14.51%	16.07%
Az. Nord America	61.34%	61.73%	63.91%
Az. Giappone	3.10%	2.85%	5.39%
Az. Pac. ex Giappone	4.11%	3.93%	2.69%
Az. Emergenti	14.94%	13.69%	11.91%
Az. Altro	1.53%	3.29%	0.03%



Dettaglio portafoglio azionario

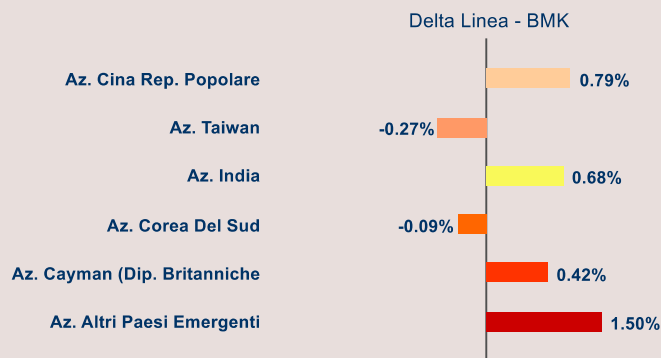
Componente azionaria hedged

	Linea al 27 Feb 26	Linea al 30 Jan 26	BMK al 27 Feb 26
Az. Europa	14.98%	14.51%	16.07%
di cui Az. Europa hdg	0.00%	0.00%	16.07%
Az. Nord America	61.34%	61.73%	63.91%
di cui Az. Nord America hdg	59.46%	61.73%	63.91%
Az. Giappone	3.10%	2.85%	5.39%
di cui Az. Giappone hdg	3.10%	2.85%	5.39%
Az. Pac. ex Giappone	4.11%	3.93%	2.69%
di cui Az. Pac. ex Giap. hdg	4.11%	3.93%	2.69%
Az. Emergenti	14.94%	13.69%	11.91%
di cui Az. Emergenti hdg	0.00%	0.60%	11.91%
Az. Altro	1.53%	3.29%	0.03%
di cui Az. Altro hdg	1.51%	1.46%	0.03%



Scomposizione azionario emergente: principali paesi

	Linea al 27 Feb 26	Linea al 30 Jan 26	BMK al 27 Feb 26
Az. Emergenti	14.94%	13.69%	11.91%
di cui Az. Cina Rep. Popolare	2.75%	2.75%	1.96%
di cui Az. Taiwan	2.43%	2.02%	2.70%
di cui Az. India	2.23%	2.12%	1.55%
di cui Az. Corea Del Sud	2.10%	1.69%	2.19%
di cui Az. Cayman (Dip. Britanniche)	1.15%	1.17%	0.73%
di cui Az. Altri Paesi Emergenti	4.28%	3.94%	2.78%



Dettaglio portafoglio obbligazionario

Scomposizione governativo Area Euro

	Linea al 27 Feb 26	Linea al 30 Jan 26	BMK al 27 Feb 26
Gov. Euro	57.90%	57.84%	100.00%
di cui Gov. Euro 1-3	15.63%	15.70%	29.89%
di cui Gov. Euro 3-5	6.59%	6.62%	27.22%
di cui Gov. Euro 5-10	25.96%	25.93%	42.89%
di cui Gov. Euro 10+	9.72%	9.59%	0.00%

