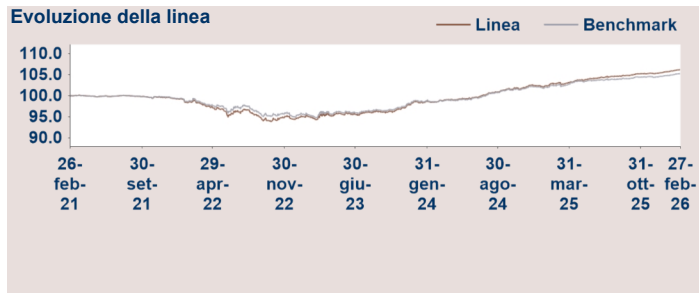
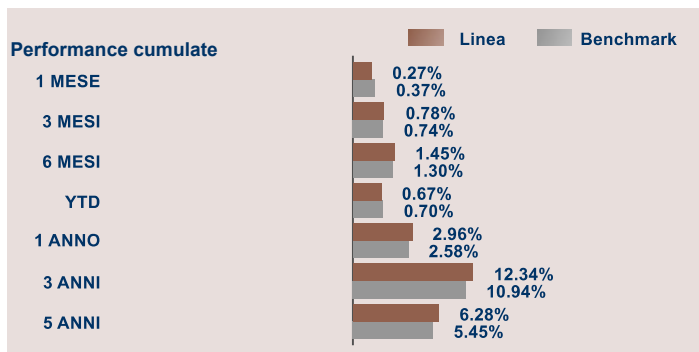


## Risultati della gestione




## Caratteristiche della linea

|   |             |
|---|-------------|
| Esposizione azionaria massima   | 0%          |
| Tema dell'investimento  |             |
| Inizio gestione   | 02-05-2008  |
| Livello di rischio massimo  | Medio basso |
| Soglia minima di ingresso   | € 25000     |
| Benchmark   |             |
| <ul style="list-style-type: none"> <li>40,0% "JP Morgan Cash Euro Currency 6 months" Total Return in EUR</li> <li>60,0% FTSE EGBI 1-5 Year in Euro</li> </ul> |             |



### Dati di Rischio

|                                    |       |
|------------------------------------|-------|
| Volatilità realizzata Annualizzata | 0.72% |
|------------------------------------|-------|




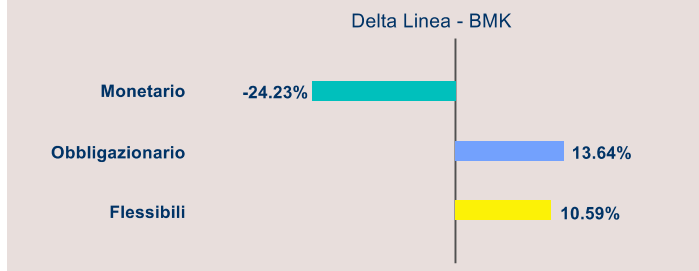
## Analisi del portafoglio

### Scomposizione per classi di attivo

|                 | Linea al 27 Feb 26 | Linea al 30 Jan 26 | BMK al 27 Feb 26 |
|-----------------|--------------------|--------------------|------------------|
| Monetario       | 15.77%             | 16.77%             | 40.00%           |
| Obbligazionario | 73.64%             | 72.64%             | 60.00%           |
| Flessibili      | 10.59%             | 10.59%             | 0.00%            |

### Scomposizione valutaria: principali valute

|                | Linea al 27 Feb 26 | Linea al 30 Jan 26 | BMK al 27 Feb 26 |
|----------------|--------------------|--------------------|------------------|
| Euro           | 79.71%             | 79.73%             | 100.00%          |
| Sterlina       | 0.00%              | 0.00%              | 0.00%            |
| Dollaro Usa    | 0.00%              | 0.00%              | 0.00%            |
| Yen Giapponese | 0.00%              | 0.00%              | 0.00%            |
| Altre Divise   | 0.00%              | 20.27%             | 0.00%            |

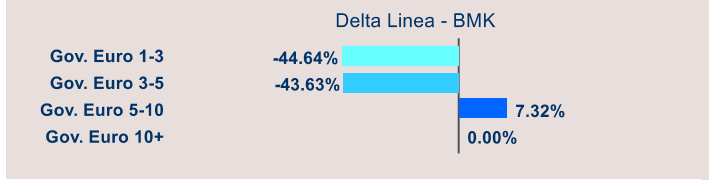
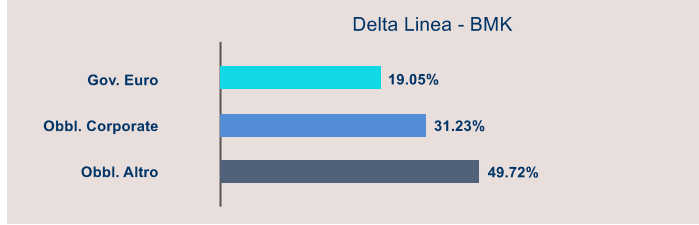


### Scomposizione obbligazionaria

|                 | Linea al 27 Feb 26 | Linea al 30 Jan 26 | BMK al 27 Feb 26 |
|-----------------|--------------------|--------------------|------------------|
| Gov. Euro       | 19.05%             | 28.19%             | 0.00%            |
| Obbl. Corporate | 31.23%             | 24.86%             | 0.00%            |
| Obbl. Altro     | 49.72%             | 46.95%             | 0.00%            |

### Scomposizione governativo Euro

|                       | Linea al 27 Feb 26 | Linea al 30 Jan 26 | BMK al 27 Feb 26 |
|-----------------------|--------------------|--------------------|------------------|
| Gov. Euro             | 19.05%             | 28.19%             | 0.00%            |
| di cui Gov. Euro 1-3  | 7.69%              | 11.20%             | 52.33%           |
| di cui Gov. Euro 3-5  | 4.04%              | 2.72%              | 47.67%           |
| di cui Gov. Euro 5-10 | 7.32%              | 14.27%             | 0.00%            |
| di cui Gov. Euro 10+  | 0.00%              | 0.00%              | 0.00%            |



### Duration Portafoglio

|          | Linea al 27 Feb 26 | Linea al 30 Jan 26 | BMK al 27 Feb 26 |
|----------|--------------------|--------------------|------------------|
| Duration | 2.310              | 2.360              | 1.60             |

