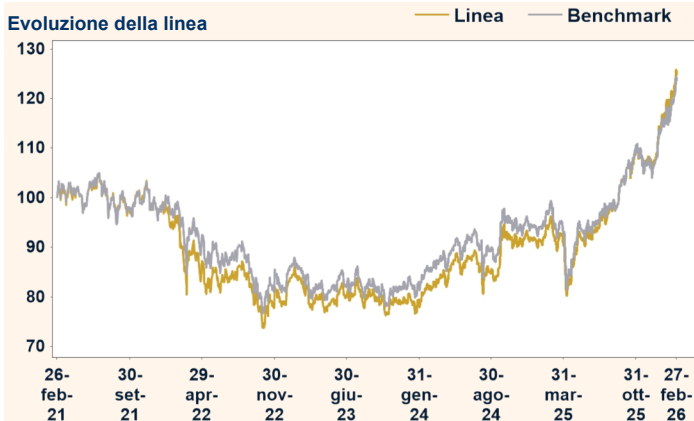


Caratteristiche della linea

Esposizione azionaria massima	100%
Tema dell'investimento	
Inizio gestione	04-08-2008
Livello di rischio massimo	Molto alto
Soglia minima di ingresso	€ 25000
Benchmark	MSCI Emerging Markets in USD

Risultati della gestione

Evoluzione della linea



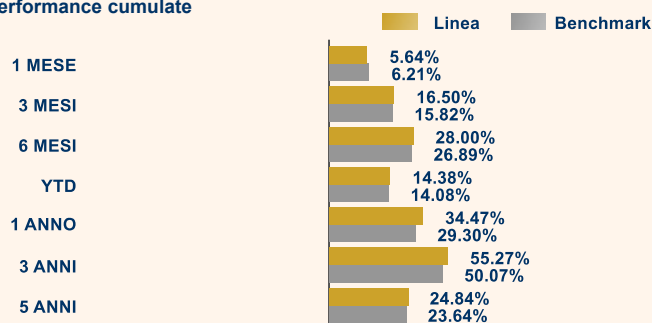
Tipologia dell'investimento

La Linea di gestione investe attivamente nei mercati azionari dei paesi emergenti con le migliori prospettive di sviluppo. Con riferimento all'intero patrimonio, gli investimenti di natura azionaria possono arrivare al 100%, mentre quelli di natura obbligazionaria e di altra tipologia o natura non possono superare il 30%

Dati Rischio

Volatilità realizzata Annualizzata 14.43%

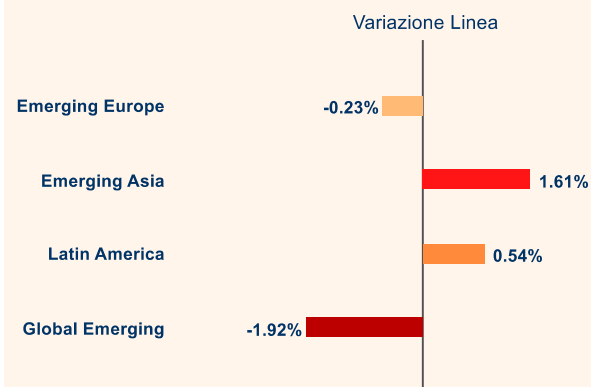
Performance cumulate



Dettaglio del portafoglio

Scomposizione per aree geografiche

	Linea al 27-Feb-26	Linea al 30-Jan-26
Emerging Europe	4.88%	5.11%
Emerging Asia	17.88%	16.27%
Latin America	4.92%	4.38%
Global Emerging	72.32%	74.24%



Scomposizione per strumento

Strumento	Valuta	Peso
ABR EMR MAR INC EQ FN-KACCUS	USD	7.01%
AM MSCI EAST EUR EX RU-ETF A	EUR	4.88%
AMUNDI MSCI EM LATIN AME ETF	EUR	4.92%
BETAPLS ENH EME MKT SE-BI EU	EUR	5.98%
FIDELITY-EMERG AS-Y ACC USD	USD	3.95%
FRANK TEMP INV EMG MKT-I ACC	USD	5.97%
GS EMRG MARKET EQTY IA	USD	5.95%
GS INDIA EQ IUSDA	USD	3.87%
HSBC GIF-GL EMERG MKT EQY-IC	USD	5.05%
HSBC GL INV-CHINESE EQUI-XCE	EUR	5.83%
INVESCO-EMERG MKT EQ-SA	USD	5.02%
JPM GL EM REI ACT UCITS ETF	EUR	4.99%
JPM KOR EQ-I2 ACC USD	USD	4.22%
MAN ASIA EX JAPAN EQUT-IFEUR	EUR	5.11%
MFP-MAN SYSTEMAT EM EQ-I EUR	EUR	5.09%
MFS INV BL RES EM MRK EQ-Q2	USD	4.98%
RW GLOBAL EMERG MKTSB USD	USD	7.05%
TW EMERGING MARKETS DIS- I1	USD	5.01%
VON FND-MTX EMER MAR LE-IEUR	EUR	5.12%