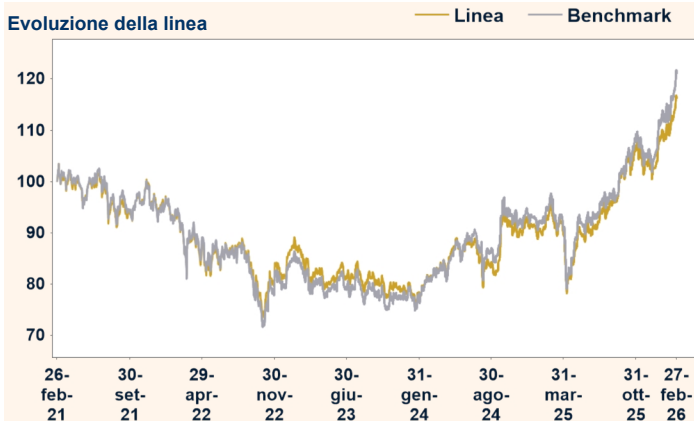


Caratteristiche della linea

Esposizione azionaria massima	100%
Tema dell'investimento	
Inizio gestione	04-08-2008
Livello di rischio massimo	Molto alto
Soglia minima di ingresso	€ 25000
Benchmark	MSCI AC ASIA ex JAPAN in USD

Risultati della gestione

Evoluzione della linea

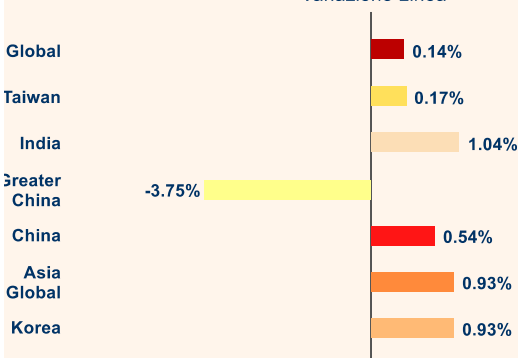


Dettaglio del portafoglio

Scomposizione per aree geografiche

	Linea al 27-Feb-26	Linea al 30-Jan-26
Global	31.16%	31.02%
Taiwan	6.39%	6.22%
India	9.35%	8.31%
Greater China	0.00%	3.75%
China	23.08%	22.54%
Asia Global	18.91%	17.98%
Korea	11.11%	10.18%

Variazione Linea



Tipologia dell'investimento

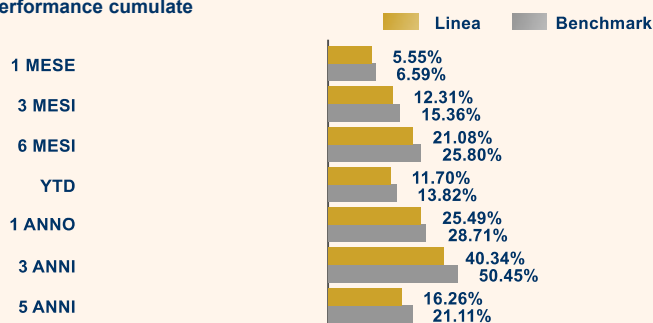
La Linea di gestione investe attivamente in mercati azionari dei paesi asiatici sviluppati e/o emergenti ad esclusione di quello giapponese. Con riferimento all'intero patrimonio, gli investimenti di natura azionaria possono arrivare al 100%, mentre quelli di natura obbligazionaria e di altra tipologia o natura non possono superare il 30%; gli investimenti in Paesi Emergenti possono arrivare al 100%.

Dati Rischio

Volatilità realizzata Annualizzata

15.35%

Performance cumulate



Scomposizione per strumento

Strumento	Valuta	Peso
ABR SV I-ASIA SM CO-IA USD	USD	2.93%
BGF-CHINA SYS A-SHR-I2 USD	USD	2.92%
FIDELITY FUND-CHN FO-Y ACUSD	USD	3.85%
FIDELITY-EMERG AS-Y ACC USD	USD	9.07%
FONDITALIA EQUITY CHINA CLASSE T	EUR	2.80%
FONDITALIA EQUITY INDIA CLASSE T	EUR	1.89%
FRANK-INDIA-I ACCUSD	USD	3.73%
GS INDIA EQ IUSDA	USD	3.73%
INVESCO-ASIA EQUITY-S USDACC	USD	9.84%
JPM KOR EQ-I2 ACC USD	USD	11.12%
JPMORGAN ASIA GROWTH-I2 USD	USD	10.16%
MAN ASIA EX JAPAN EQUT-IFEUR	EUR	8.06%
SCHRODER INT-GREAT CHINA-CAC	USD	2.89%
SCHRODER INT-TAIWNSE E-CUSDA	USD	6.39%
SCHRODER ISF ASIAN OPPORTUNITIES "C" ACC	USD	10.01%
TROWE PRICE-CHINA EVO EQ-I1	USD	4.14%
UBS L EQ CHIN OPP USD-IA3A	USD	6.47%