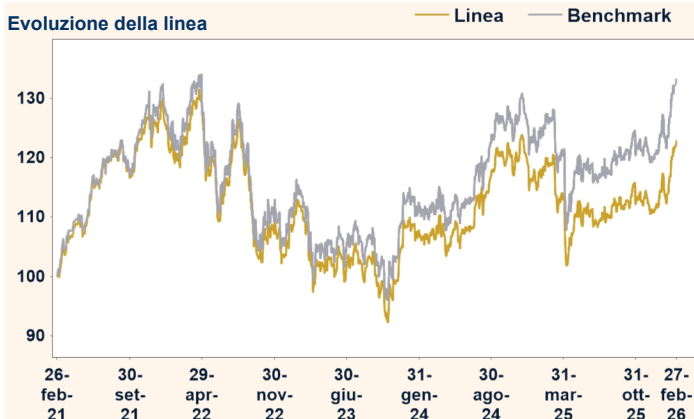


Caratteristiche della linea

Esposizione azionaria massima	100%
Tema dell'investimento	
Inizio gestione	04-08-2008
Livello di rischio massimo	Alto
Soglia minima di ingresso	€ 25000
Benchmark	FTSE EPRA Nareit Developed Index Total Return in EUR

Risultati della gestione

Evoluzione della linea



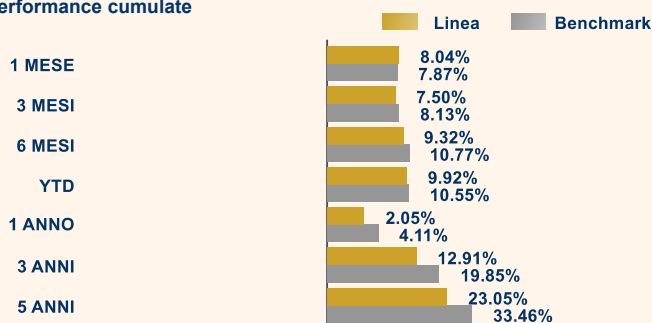
Tipologia dell'investimento

La Linea di gestione investe attivamente in strumenti finanziari attraverso i quali si ottiene un'esposizione al mercato immobiliare globale. Con riferimento all'intero patrimonio, gli investimenti di natura azionaria e di altra tipologia o natura possono arrivare al 100%, quelli di natura obbligazionaria non possono superare il 30%; in ogni caso gli investimenti in Paesi Emergenti non possono superare il 40%.

Dati Rischio

Volatilità realizzata Annualizzata 14.76%

Performance cumulate

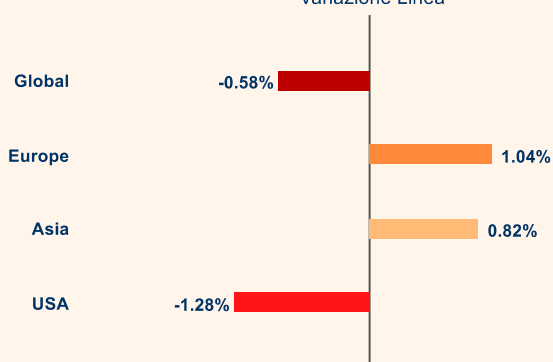


Dettaglio del portafoglio

Scomposizione per aree geografiche

	Linea al 27-Feb-26	Linea al 30-Jan-26
Global	81.97%	82.55%
Europe	6.11%	5.07%
Asia	2.86%	2.04%
USA	9.06%	10.34%

Variazione Linea



Scomposizione per strumento

Strumento	Valuta	Peso
AM FTSE EPRA NRIT GL ETF ACC	EUR	10.04%
HSBC FTSE EPRA/NAREIT DEV. U	EUR	11.03%
ISHARES ASIA PROPERTY YIELD	EUR	2.86%
ISHARES US PROPERTY YIELD	EUR	5.02%
ISHR DEVELP RE ES-D ACEUR	EUR	12.94%
JAN HND GLB REAL E-I USD IN	USD	9.80%
JAN HND HRZN GLB PR EQ-I2USD	USD	12.60%
KEMPEN-GLB PROP FD-I	EUR	12.39%
NEUBERG BERM US RLEST-USDINS	USD	4.03%
ODDO BHF IMMOBILIER-CN EUR	EUR	6.11%
SHRODER ISF GLOBAL CITI CACC	USD	13.18%