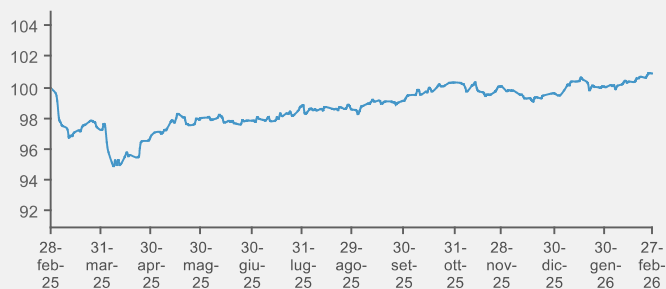
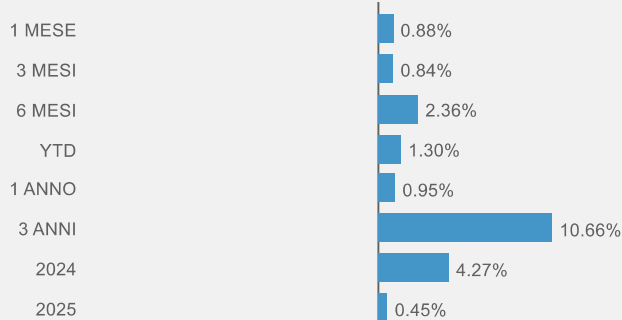


Risultati della gestione

Evoluzione della linea



Performance cumulate



Caratteristiche generali del comparto

Data di avvio del comparto	18 Aprile 2011
Cambio politica di investimento	
Valore quota netta	10.62
Patrimonio netto (Eur/1000)	291.342,49
Raccolta del Mese(Eur/1000)	-6.293,37
Livello di rischio	Medio alto
Commissioni di gestione	2%
Commissioni di Performance	10%
Gestore delegato	Fideuram - Intesa Sanpaolo Private Banking S.p.A.

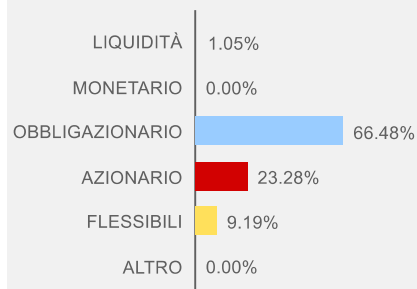
Tipologia d'investimento

Principali tipologie di strumenti finanziari: gli investimenti di natura obbligazionaria e monetaria possono arrivare al 95% del patrimonio del Fondo, quelli di natura azionaria sono compresi tra il 5% e il 60% del patrimonio del Fondo, mentre quelli di altra tipologia o natura non possono superare il 50% del patrimonio del Fondo. Gli attivi consistono principalmente in OICR, armonizzati e non armonizzati, inclusi gli ETF e in misura più contenuta, in altri attivi consentiti dalla normativa italiana in materia di assicurazione sulla vita (compresi strumenti finanziari del mercato monetario e depositi bancari in qualsiasi valuta). Il patrimonio del Fondo è principalmente investito in OICR promossi e/o gestiti da società del gruppo di appartenenza dell' Impresa e del soggetto gestore del Fondo interno. Valuta di denominazione degli attivi: principalmente euro, dollaro statunitense, sterlina britannica, yen giapponese, franco svizzero ed altre divise di Stati Europei e del Pacifico.

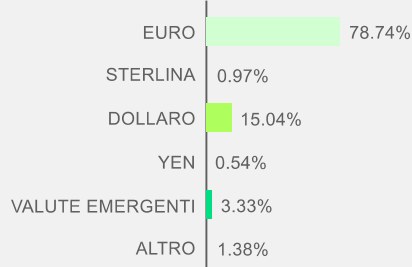
Volatilità	6 mesi	12 mesi
------------	--------	---------

Analisi del portafoglio

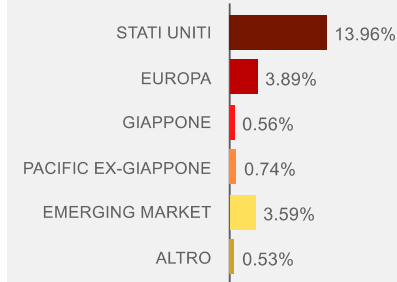
Scomposizione per classi di attivo



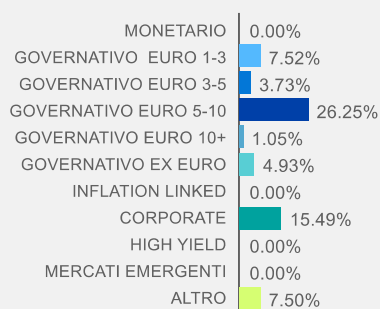
Esposizione valutaria



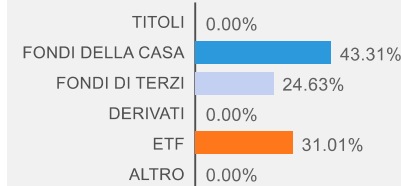
Scomposizione azionaria per aree geografiche



Dettaglio esposizione obbligazionaria



Scomposizione per strumenti finanziari



Principali fondi in Portafoglio

ISIN	Fondo	Peso
LU2870273385	ADX MSCI ER GOVER BD 7-10ETF	7,40%
LU0074297200	INTERFUND EURO BOND MEDIUM TERM	6,82%
LU0278427041	EURIZON FUND II-EURO BND-ZEU	6,31%
LU2870272577	D-X MSCI US SCR D UCITS ETF	5,79%
LU0335987698	YIS 3-5Y EMU GOVT BD-Z	5,17%
LU0335987268	YIS 1-3 YEAR EMU GOVE BND-Z	5,02%
LU0074298786	INTERFUND EURO CORPORATE BOND	4,73%
LU0388707266	FONDITALIA EURO CORPORATE BOND CLASSE T	4,57%
LU0231172585	INTERFUND SYSTEM EVOLUTION	4,56%
LU0935864842	INTERFUND BOND US PLUS CLASSE H	4,01%
LU0388707696	FONDITALIA EQUITY USA BLUE CHIP CLASSE T	3,92%
LU2676764884	INTERFUND EQUITY TACTICAL ALLOCATION	3,90%
LU2870273203	ADX MSCI ER GOVERN BD 3-5-XE	3,73%
LU2676764702	INTERFUND BOND TACTICAL ALLOCATION	2,75%
LU2870273039	ADX MSCI ER GOVERN BD 1-3-XE	2,50%

Duration (anni)

