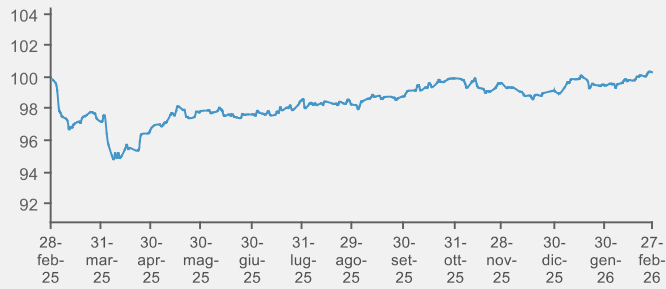
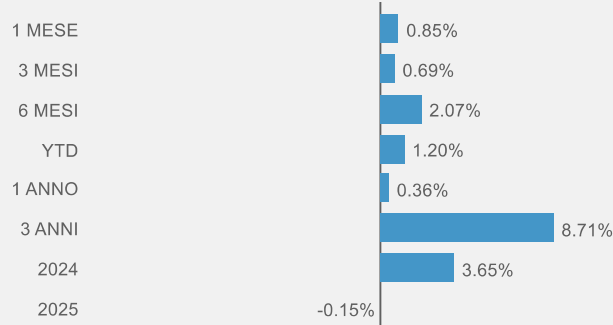


Risultati della gestione

Evoluzione della linea



Performance cumulate



Caratteristiche generali del comparto

| | |
|---------------------------------|---|
| Data di avvio del comparto | 18 Aprile 2011 |
| Cambio politica di investimento | |
| Valore quota netta | 9.88 |
| Patrimonio netto (Eur/1000) | 11.263,95 |
| Raccolta del Mese(Eur/1000) | -112,90 |
| Livello di rischio | Medio alto |
| Commissioni di gestione | 2.6% |
| Commissioni di Performance | 10% |
| Gestore delegato | Fideuram - Intesa Sanpaolo Private Banking S.p.A. |

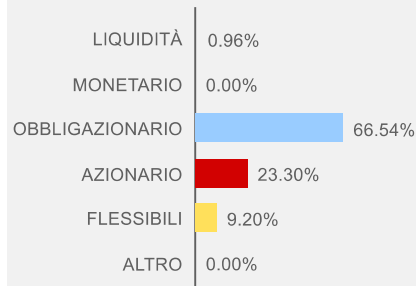
Tipologia d'investimento

Principali tipologie di strumenti finanziari: gli investimenti di natura obbligazionaria e monetaria possono arrivare al 95% del patrimonio del Fondo, quelli di natura azionaria sono compresi tra il 5% e il 60% del patrimonio del Fondo, mentre quelli di altra tipologia o natura non possono superare il 50% del patrimonio del Fondo. Gli attivi consistono principalmente in OICR, armonizzati e non armonizzati, inclusi gli ETF e in misura più contenuta, in altri attivi consentiti dalla normativa italiana in materia di assicurazione sulla vita (compresi strumenti finanziari del mercato monetario e depositi bancari in qualsiasi valuta). Il patrimonio del Fondo è principalmente investito in OICR promossi e/o gestiti da società del gruppo di appartenenza dell' Impresa e del soggetto gestore del Fondo interno. Valuta di denominazione degli attivi: principalmente euro, dollaro statunitense, sterlina britannica, yen giapponese, franco svizzero ed altre divise di Stati Europei e del Pacifico.

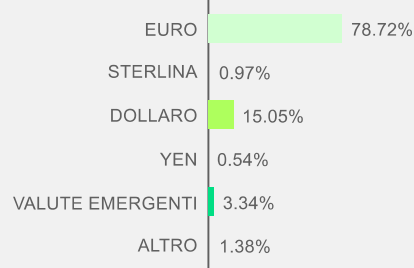
| | | |
|------------|--------|---------|
| Volatilità | 6 mesi | 12 mesi |
|------------|--------|---------|

Analisi del portafoglio

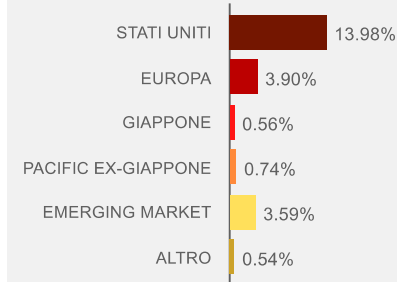
Scomposizione per classi di attivo




Esposizione valutaria



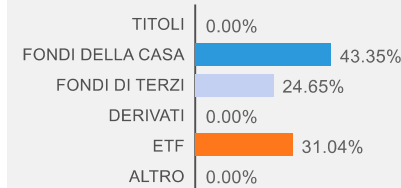
Scomposizione azionaria per aree geografiche



Dettaglio esposizione obbligazionaria



Scomposizione per strumenti finanziari



Principali fondi in Portafoglio

| ISIN | Fondo | Peso |
|--------------|--|-------|
| LU2870273385 | ADX MSCI ER GOVER BD 7-10ETF | 7,41% |
| LU0074297200 | INTERFUND EURO BOND MEDIUM TERM | 6,82% |
| LU0278427041 | EURIZON FUND II-EURO BND-ZEU | 6,32% |
| LU2870272577 | D-X MSCI US SCR D UCITS ETF | 5,79% |
| LU0335987698 | YIS 3-5Y EMU GOVT BD-Z | 5,18% |
| LU0335987268 | YIS 1-3 YEAR EMU GOVE BND-Z | 5,03% |
| LU0074298786 | INTERFUND EURO CORPORATE BOND | 4,73% |
| LU0231172585 | INTERFUND SYSTEM EVOLUTION | 4,57% |
| LU0388707266 | FONDITALIA EURO CORPORATE BOND CLASSE T | 4,57% |
| LU0935864842 | INTERFUND BOND US PLUS CLASSE H | 4,01% |
| LU0388707696 | FONDITALIA EQUITY USA BLUE CHIP CLASSE T | 3,92% |
| LU2676764884 | INTERFUND EQUITY TACTICAL ALLOCATION | 3,91% |
| LU2870273203 | ADX MSCI ER GOVERN BD 3-5-XE | 3,73% |
| LU2676764702 | INTERFUND BOND TACTICAL ALLOCATION | 2,75% |
| LU2870273039 | ADX MSCI ER GOVERN BD 1-3-XE | 2,50% |

Duration (anni)

