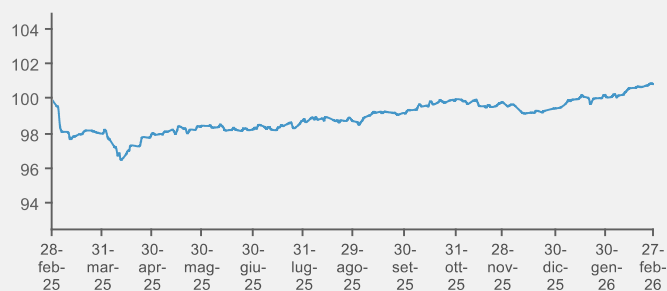
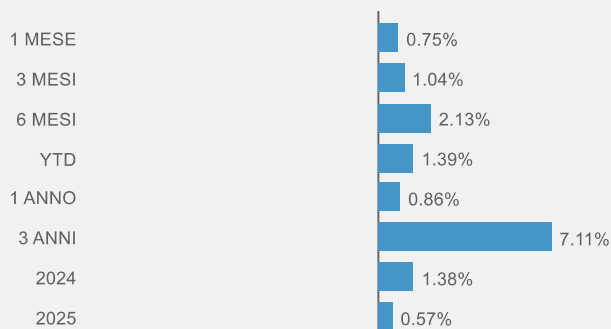


## Risultati della gestione

### Evoluzione della linea



### Performance cumulate



## Caratteristiche generali del comparto

Data di avvio del comparto	06 Luglio 2012
Cambio politica di investimento	
Valore quota netta	8.44
Patrimonio netto (Eur/1000)	2.142,69
Raccolta del Mese(Eur/1000)	-65,37
Livello di rischio	Medio alto
Commissioni di gestione	2.6%
Commissioni di Performance	10%
Gestore delegato	Fideuram - Intesa Sanpaolo Private Banking S.p.A.

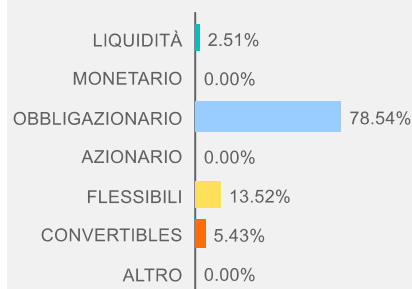
### Tipologia d'investimento

Punta ad un alto incremento del valore dell'investimento finanziario, con una volatilità annua attesa entro il 6%. Mira ad ottenere una crescita di capitale, con l'investimento tra il 70% e il 100% in: attività a basso rischio e pronta liquidabilità; titoli di debito di emittenti governativi e non; obbligazioni convertibili; strumenti derivati (forward, futures, opzioni); quote e/o azioni di OICR in valori mobiliari armonizzati e/o di altri OICR, compresi ETF, che investano negli strumenti indicati. La componente Corporate non può superare il 75% degli attivi. L'investimento in quote/azioni di OICR è almeno pari al 70% del patrimonio. Gli strumenti, denominati in \$, sono emessi da enti con sede in Europa, Nord America, Asia, paesi del Pacifico ed emergenti. Gli strumenti diversi da quote/azioni di OICR sono emessi da società, stati ed enti sopranazionali.

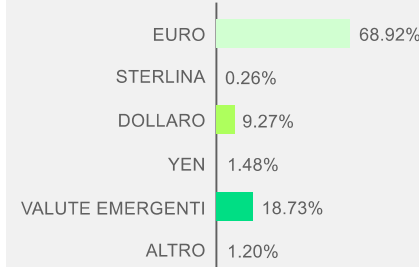
Volatilità	6 mesi	12 mesi
------------	--------	---------

## Analisi del portafoglio

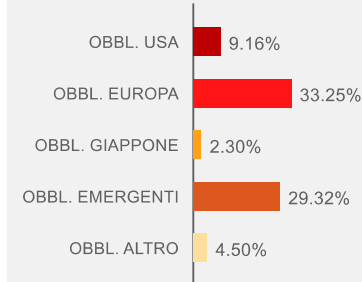
### Scomposizione per classi di attivo



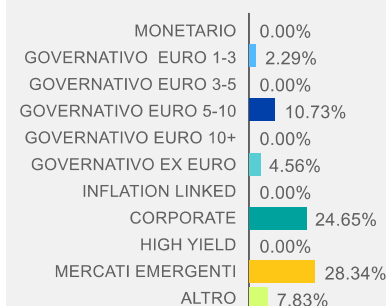
### Esposizione valutaria



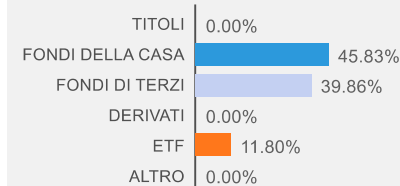
### Scomposizione obbligazionaria per aree geografiche



### Dettaglio esposizione obbligazionaria



### Scomposizione per strumenti finanziari



### Principali fondi in Portafoglio

ISIN	Fondo	Peso
LU0123381807	INTERFUND EMERGING MARKETS LOCAL CURRENCY	13,17%
LU0719365891	EURIZON FUND-BOND CORP EUR-Z	10,67%
LU0074298786	INTERFUND EURO CORPORATE BOND	10,35%
LU0074297200	INTERFUND EURO BOND MEDIUM TERM	5,77%
LU2870273385	ADX MSCI ER GOVER BD 7-10ETF	4,94%
LU2676764702	INTERFUND BOND TACTICAL ALLOCATION	4,45%
LU2693284528	WILLERFUNDS - PRIVATE SUITE - INVESCO EURO COF	3,89%
LU0074299081	INTERFUND GLOBAL CONVERTIBLES	3,81%
LU0340553600	PICTET-EMERG LOCAL CCY-HIEUR	3,55%
LU1690376550	EURIZON IN-CTG CVTBL BD-IEA	3,22%
LU1681040900	AMUNDI FLOAT RATE USD	2,87%
LU2215043055	EURIZ FD EURO EMR MKT BD-Z	2,68%
LU2014294636	INVESCO-EMMKT LOC DBT-SEURA	2,41%
LU0335987268	YIS 1-3 YEAR EMU GOVE BND-Z	2,29%
LU1278883456	FONDITALIA CREDIT ABSOLUTE RETURN CLASSE T	2,26%

### Duration (anni)



Questo documento non costituisce o contiene offerte, inviti ad offrire, messaggi promozionali o sollecitazioni all'acquisto o alla vendita di servizi o strumenti finanziari rivolti al pubblico ed è destinato ad uso esclusivo interno dei soggetti incaricati del collocamento dei prodotti, ai quali è fatto divieto di farne uso diverso. Le scelte di investimento ed i rendimenti passati non sono indicativi di quelli futuri. I dati presentati sono il risultato di elaborazione interna Fideuram S.p.A., la quale si riserva il diritto di modificare, in ogni momento, le analisi e le informazioni ivi contenute.

