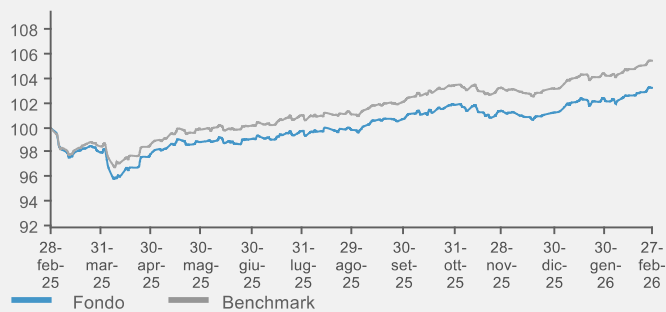
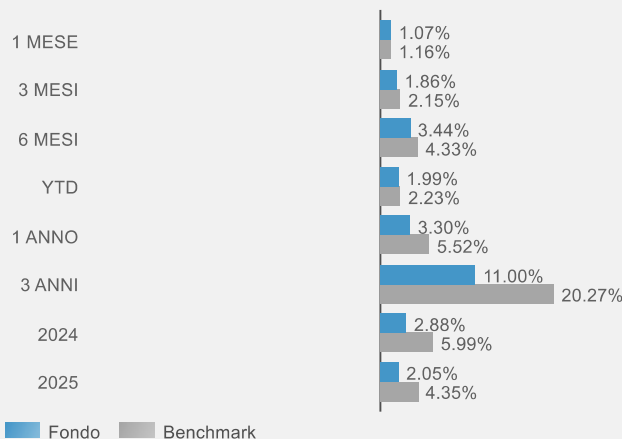


Risultati della gestione

Evoluzione della linea



Performance cumulate



Caratteristiche generali del comparto

Data di avvio del comparto	28 Febbraio 2013
Cambio politica di investimento	
Valore quota netta	10.23
Patrimonio netto (Eur/1000)	26.400,83
Raccolta del Mese(Eur/1000)	-225,04
Livello di rischio	Medio
Commissioni di gestione	2.35%
Commissioni di Performance	
Gestore delegato	Fideuram - Intesa Sanpaolo Private Banking S.p.A.

Benchmark:

FTSE Convertible Global Focus index Euro Hdg	5%
JPM GBI-EM Global Div Composite in EUR	5%
"JP Morgan Cash Euro Currency 6 months" Total Return in EUR	15%
FTSE EMU Government Bond Index 1-10 years in Euro	50%
iBoxx Euro Corporates Overall Total Return in EUR	10%
MSCI AC World DM&EM GDP wgt in EUR	15%

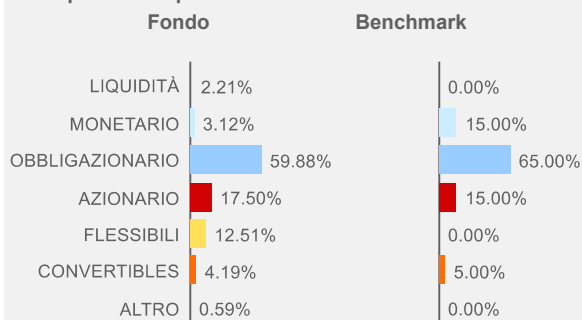
Tipologia d'investimento

Investimenti obbligazionari e monetari (max 100%) azionari(max 30%) altra tipologia o natura(max 25%). Investe(70-100%) in quote/azioni di OICR armonizzati e non, nazionali e esteri commercializzati in territorio nazionale (inclusi ETF). Investe in quote/azioni di OICR promossi e/o gestiti da società della Compagnia fino al 100%, in OICR chiusi quotati(max10%), in altri attivi, inclusi strumenti del mercato monetario e depositi bancari denominati in qualsiasi valuta(max 30%), principalmente in EUR,USD,GBP,JPY,CHF, altre divise di Stati EU o del Pacifico. Gli emittenti degli strumenti con sede in EU, Nord America, Asia(incluso JAP), paesi del Pacifico(inclusi Australia, Hong Kong, Nuova Zelanda, Singapore) e paesi emergenti. Gli strumenti finanziari diversi da quote/azioni di OICR sono emessi da emittenti societari, sovrani, enti sopranazionali. Può investire in derivati per un'efficace gestione del portafoglio e ridurre la rischiosità delle attività, senza alterare le caratteristiche del Fondo.

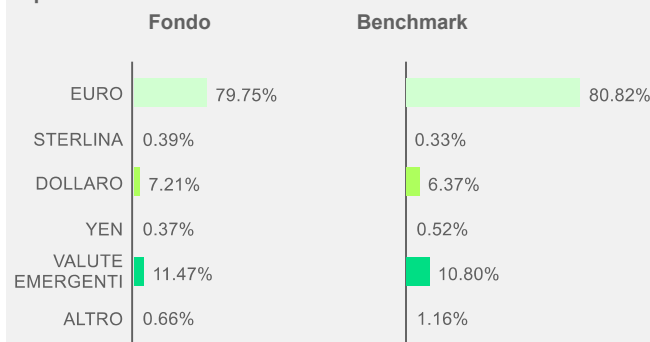
Volatilità	6 mesi	12 mesi
------------	--------	---------

Analisi del portafoglio

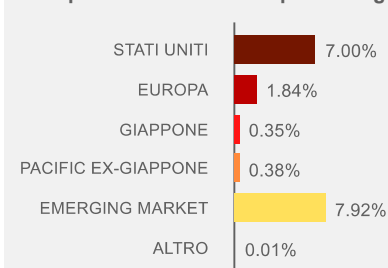
Scomposizione per classi di attivo



Esposizione valutaria



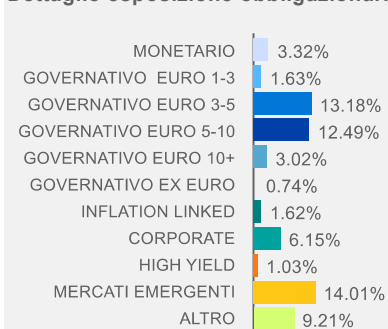
Scomposizione azionaria per aree geografiche



Duration (anni)



Dettaglio esposizione obbligazionaria



Principali posizioni portafoglio

INTERFUND EURO BOND MEDIUM TERM	8,51%
INTERFUND EURO BOND SHORT TERM 3-5	8,27%
FONDITALIA CREDIT ABSOLUTE RETURN CLASSE T	5,99%
INTERFUND EURO CORPORATE BOND	5,24%
INTERFUND BTPS 1-10	4,91%
INTERFUND EMERGING MARKETS LOCAL CURRENCY BOND CLASS	3,57%
INTERFUND EMERGING MARKETS LOCAL CURRENCY BOND CLASS	3,10%
YIS 5+ YEAR EMU GOVE BND-Z	3,02%
INTERFUND EQUITY TACTICAL ALLOCATION	3,00%
FONDITALIA EQUITY GEM INNOVATORS CLASSE T	2,85%
CANDR MONEY MARKET-V-C	2,65%
INTERFUND GLOBAL CONVERTIBILI	2,61%
FONDITALIA EQUITY USA BLUE CHIP CLASSE T	2,13%
INTERFUND EUROPEAN UNION BOND	2,01%
YIS 3-5Y EMU GOVT BD-Z	1,97%