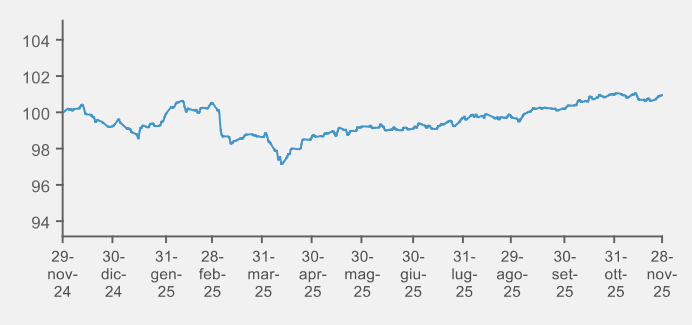
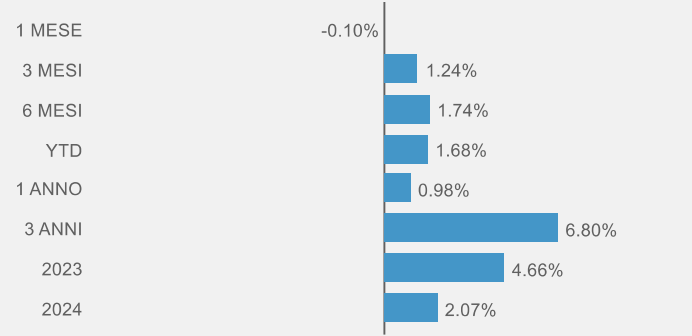


Risultati della gestione

Evoluzione della linea



Performance cumulate



Caratteristiche generali del comparto

Data di avvio del comparto	28 Febbraio 2013
Cambio politica di investimento	
Valore quota netta	9.03
Patrimonio netto (Eur/1000)	3.822,68
Raccolta del Mese(Eur/1000)	-241,53
Livello di rischio	Medio alto
Commissioni di gestione	1.7%
Commissioni di Performance	10%
Gestore delegato	Fideuram - Intesa Sanpaolo Private Banking S.p.A.

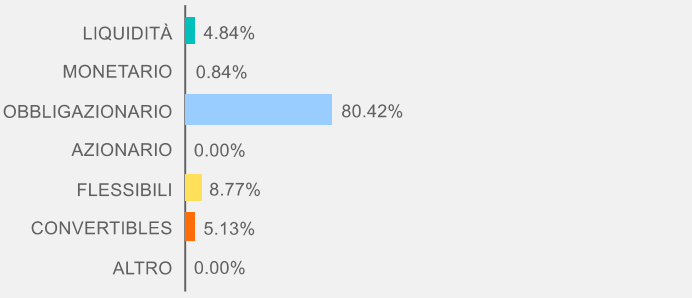
Tipologia d'investimento

Punta ad un alto incremento del valore dell'investimento finanziario, con una volatilità annua attesa entro il 6%. Mira ad ottenere una crescita di capitale, con l'investimento tra il 70% e il 100% in: attività a basso rischio e pronta liquidabilità; titoli di debito di emittenti governativi e non; obbligazioni convertibili; strumenti derivati (forward, futures, opzioni); quote e/o azioni di OICR in valori mobiliari armonizzati e/o di altri OICR, compresi ETF, che investano negli strumenti indicati. La componente Corporate non può superare il 75% degli attivi. L'investimento in quote/azioni di OICR è almeno pari al 70% del patrimonio. Gli strumenti, denominati in \$, sono emessi da enti con sede in Europa, Nord America, Asia, paesi del Pacifico ed emergenti. Gli strumenti diversi da quote/azioni di OICR sono emessi da società, stati ed enti sopranazionali.

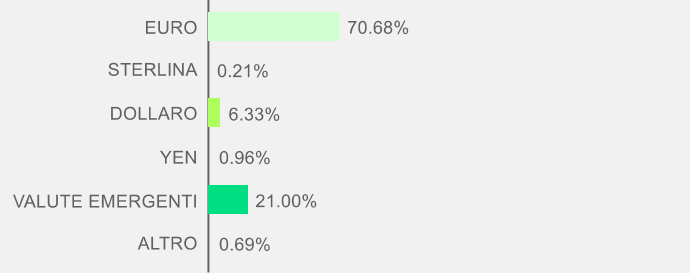
Volatilità	6 mesi	12 mesi
------------	--------	---------

Analisi del portafoglio

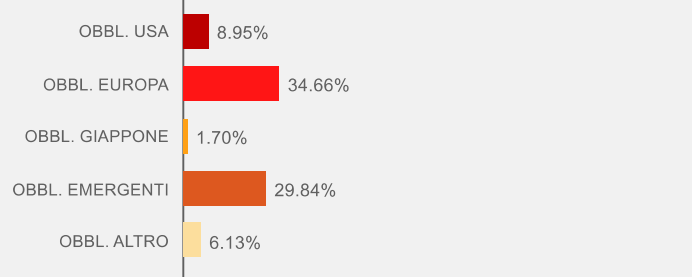
Scomposizione per classi di attivo



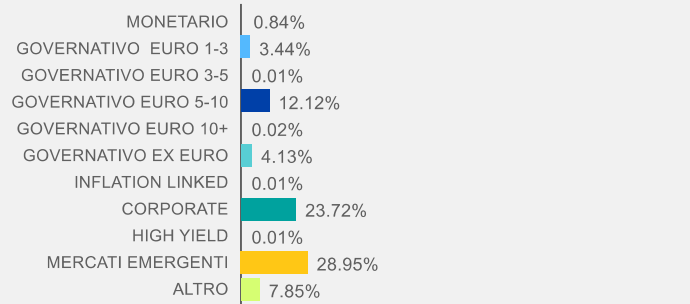
Esposizione valutaria



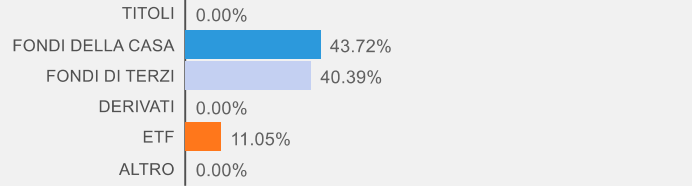
Scomposizione obbligazionaria per aree geografiche



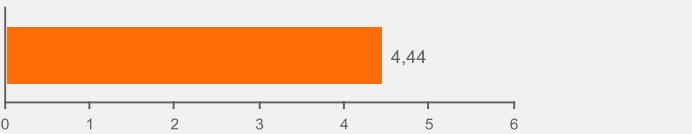
Dettaglio esposizione obbligazionaria



Scomposizione per strumenti finanziari



Duration (anni)



Principali fondi in Portafoglio

ISIN	Fondo	Peso
LU0123381807	INTERFUND EMERGING MARKETS LOCAL CURRENCY	13,76%
LU0719365891	EURIZON FUND-BOND CORP EUR-Z	12,64%
LU0074298786	INTERFUND EURO CORPORATE BOND	8,08%
LU0074297200	INTERFUND EURO BOND MEDIUM TERM	5,45%
LU2870273385	ADX MSCI ER GOVER BD 7-10ETF	4,61%
LU2014294636	INVESCO-EMMKT LOC DBT-SEURA	4,34%
LU2693284528	WILLERFUNDS - PRIVATE SUITE - INVESCO EURO COI	4,13%
LU0074299081	INTERFUND GLOBAL CONVERTIBLES	3,80%
LU0340553600	PICTET-EMERG LOCAL CCY-HIEUR	3,28%
LU1690376550	EURIZON IN-CTG CVTBL BD-IEA	3,00%
LU2676764702	INTERFUND BOND TACTICAL ALLOCATION	2,43%
LU2215043055	EURIZ FD EURO EMR MKT BD-Z	2,41%
LU0335987268	EURIZON FUND-BD EUR SHTRLT-Z	2,34%
LU1278883456	FONDITALIA CREDIT ABSOLUTE RETURN CLASSE T	2,21%
LU1681040900	AMUNDI FLOAT RATE USD	2,18%

Questo documento non costituisce o contiene offerte, inviti ad offrire, messaggi promozionali o sollecitazioni all'acquisto o alla vendita di servizi o strumenti finanziari rivolti al pubblico ed è destinato ad uso esclusivo interno dei soggetti incaricati del collocamento dei prodotti, ai quali è fatto divieto di farne uso diverso. Le scelte di investimento ed i rendimenti passati non sono indicativi di quelli futuri. I dati presentati sono il risultato di elaborazione interna Fideuram S.p.A., la quale si riserva il diritto di modificare, in ogni momento, le analisi e le informazioni ivi contenute.