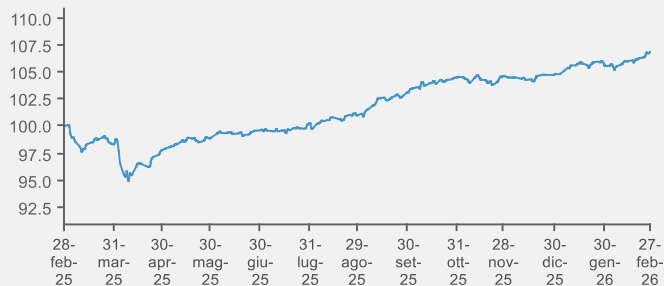
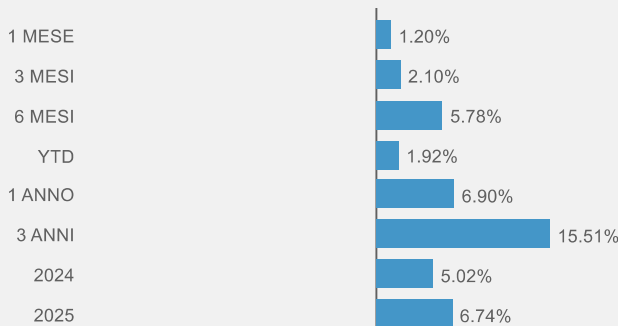


Risultati della gestione

Evoluzione della linea



Performance cumulate



Caratteristiche generali del comparto

Data di avvio del comparto	28 Febbraio 2013
Cambio politica di investimento	
Valore quota netta	11.08
Patrimonio netto (Eur/1000)	58,65
Raccolta del Mese(Eur/1000)	0,00
Livello di rischio	Medio
Commissioni di gestione	1.7%
Commissioni di Performance	
Gestore delegato	Fideuram - Intesa Sanpaolo Private Banking S.p.A.

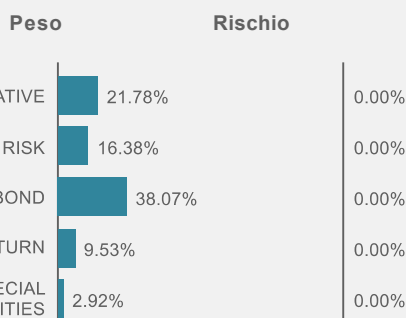
Tipologia d'investimento

Investe in asset classes: Corporate Risk (quote/azioni di OICR di natura azionaria e obbligazionaria corporate); Nominal Bonds (strumenti tendenzialmente di natura governativa, con la principale caratteristica di limitare il rischio di credito) prevalentemente in ETF e fondi; Real Returns (attività finanziarie legate all'aumento dei prezzi al consumo o correlate alle principali misure di inflazione); Alternatives (strategie di investimento atte a produrre un rendimento positivo indipendentemente dall'andamento dei mercati); Special Opportunities (investimenti con rapporto rischio/rendimento particolarmente favorevole). Investimento in strumenti promossi e/o gestiti da società della Compagnia fino al 30%. Strumenti denominati in Eur. Il fondo opera senza limiti geografici. Gli strumenti finanziari diversi da quote/azioni di OICR sono emessi da emittenti sovrani, societari, enti sopranazionali. Può investire in derivati per un'efficace gestione del portafoglio e ridurre la rischiosità delle attività.

Volatilità	6 mesi	12 mesi

Analisi del portafoglio

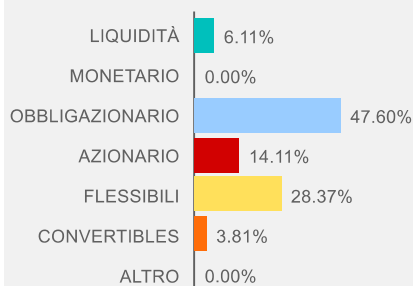
Risk allocation



Dettaglio scomposizione per asset class

	Peso	Rischio
Alternative	21,78%	0,00%
Equity Market Neutral	7,17%	0,00%
Event Driven	5,98%	0,00%
Long Short Equity	8,63%	0,00%
Corporate Risk	16,38%	0,00%
Bond Convertible	0,01%	0,00%
Equity Developed	14,11%	0,00%
Equity Emerging	2,26%	0,00%
Nominal Bond	38,07%	0,00%
Bond Developed	30,04%	0,00%
Em Bond Abs Ret	8,03%	0,00%
Real Return	9,53%	0,00%
Bond Inflation Linked	9,53%	0,00%
Special Opportunities	2,92%	0,00%
Growth	2,92%	0,00%

Scomposizione per classi di attivo tradizionali



Principali fondi in Portafoglio

Nominal Bond	GENERALI EURO BD 1-3 YRS-BX	12,78%
Real Return	PIMCO-GL REAL RTN-INSEHEDACC	9,53%
Alternative	BLRC SYS US EQ ABS RTR-D2E H	7,17%
Nominal Bond	PIMCO-TOTAL RTRN BD-EU H I A	6,98%
Corporate Risk	JPM EUREQ ABSAL-C PERF AEUR	6,58%
Nominal Bond	EURIZON BOND AGGREGATE RMB-Z	6,58%
Alternative	MAN EVENT DRVN ALTNT-INH EUR	5,98%
Corporate Risk	ISHARES MSCI WORLD EUR-H	5,05%
Nominal Bond	ISHARES USD TRSRY 1-3Y USD D	4,88%
Alternative	ELEV-ABS LRET EUR FD-IEURA	4,54%
Alternative	ANIMA STR HIGH POT EUR-I	4,09%
	REDWHL GBL CONV-LB EUR	3,80%
Nominal Bond	X ESG GLOBAL AGGR BND 5C EUR	2,96%
Special Opportunit	BGF-WORLD GOLD-D2 EUR HDG	2,92%
Corporate Risk	ISHARES CORE S&P 500	2,47%

Questo documento non costituisce o contiene offerte, inviti ad offrire, messaggi promozionali o sollecitazioni all'acquisto o alla vendita di servizi o strumenti finanziari rivolti al pubblico ed è destinato ad uso esclusivo interno dei soggetti incaricati del collocamento dei prodotti, ai quali è fatto divieto di farne uso diverso. Le scelte di investimento ed i rendimenti passati non sono indicativi di quelli futuri. I dati presentati sono il risultato di elaborazione interna Fideuram S.p.A., la quale si riserva il diritto di modificare, in ogni momento, le analisi e le informazioni ivi contenute.