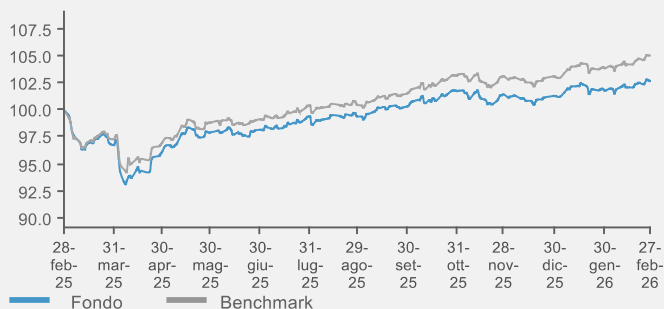
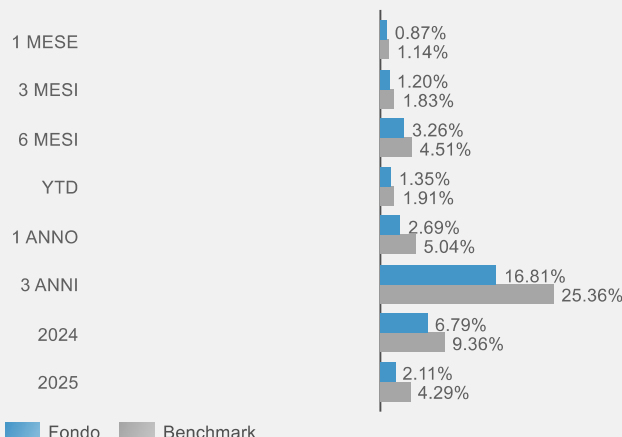


Risultati della gestione

Evoluzione della linea



Performance cumulate



Caratteristiche generali del comparto

Data di avvio del comparto	28 Febbraio 2013
Cambio politica di investimento	
Valore quota netta	13.02
Patrimonio netto (Eur/1000)	1.185.187,51
Raccolta del Mese(Eur/1000)	-18.038,89
Livello di rischio	Medio
Commissioni di gestione	2%
Commissioni di Performance	
Gestore delegato	Fideuram - Intesa Sanpaolo Private Banking S.p.A.

Benchmark:

"JP Morgan Cash Euro Currency 6 months" Total Return in EUR	10%
MSCI AC WORLD in Doll conv EURO	30%
iBoxx Euro Corporates Overall Total Return in EUR	10%
FTSE EMU Government Bond Index 1-10 years in Euro	50%

Tipologia d'investimento

Investimenti obbligazionari e monetari (max 90%), azionari(max 50%),altra tipologia o natura(max25%).Investe (70-100%)in quote/azioni di OICR armonizzati e non nazionali e esteri commercializzati in territorio nazionale (inclusi ETF).Investe in quote/azioni di OICR promossi e/o gestiti da società della Compagnia fino al 100%.Investe in OICR chiusi quotati(max10%). Investe in altri attivi,inclusi strumenti finanziari del mercato monetario e depositi bancari denominati in qualsiasi valuta(max30%),principalmente in EUR,USD,GBP,JPY,CHF,altre divise di Stati EU o del Pacifico.Gli emittenti degli strumenti finanziari hanno sede legale in EU,Nord America,Asia (incluso JAP),paesi del Pacifico(inclusi Australia,Hong Kong,Nuova Zelanda,Singapore)e paesi emergenti.Gli strumenti finanziari diversi da quote/azioni di OICR sono emessi da emittenti societari,sovrani,enti sopranazionali.Può investire in derivati per un'efficace gestione del portafoglio e ridurre la rischiosità delle attività.

Volatilità	6 mesi	12 mesi
------------	--------	---------

Analisi del portafoglio

Scomposizione per classi di attivo

	Fondo	Benchmark
LIQUIDITÀ	1.18%	0.00%
MONETARIO	1.28%	10.00%
OBBLIGAZIONARIO	53.04%	60.00%
AZIONARIO	33.15%	30.00%
FLESSIBILI	9.99%	0.00%
CONVERTIBLES	0.61%	0.00%
ALTRO	0.75%	0.00%

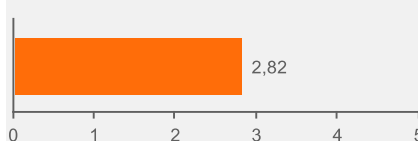
Esposizione valutaria

	Fondo	Benchmark
EURO	72.16%	72.42%
STERLINA	1.02%	1.03%
DOLLARO	15.20%	18.71%
YEN	1.12%	1.62%
VALUTE EMERGENTI	8.27%	3.52%
ALTRO	2.04%	2.70%

Scomposizione azionaria per aree geografiche

STATI UNITI	20.43%
EUROPA	5.03%
GIAPPONE	1.06%
PACIFIC EX-GIAPPONE	1.54%
EMERGING MARKET	4.75%
ALTRO	0.35%

Duration (anni)



Dettaglio esposizione obbligazionaria

MONETARIO	1.73%
GOVERNATIVO EURO 1-3	2.69%
GOVERNATIVO EURO 3-5	11.35%
GOVERNATIVO EURO 5-10	10.29%
GOVERNATIVO EURO 10+	2.89%
GOVERNATIVO EX EURO	0.96%
INFLATION LINKED	1.14%
CORPORATE	6.93%
HIGH YIELD	0.99%
MERCATI EMERGENTI	6.46%
ALTRO	9.66%

Principali posizioni portafoglio

FONDITALIA EQUITY USA BLUE CHIP CLASSE TH	7,52%
INTERFUND EURO BOND SHORT TERM 3-5	7,25%
INTERFUND EURO BOND MEDIUM TERM	6,88%
INTERFUND EURO CORPORATE BOND	5,66%
D-X MSCI US SCRD UCITS ETF	4,76%
FONDITALIA CREDIT ABSOLUTE RETURN CLASSE T	4,42%
INTERFUND BTPS 1-10	4,11%
YIS 5+ YEAR EMU GOVE BND-Z	2,89%
INTERFUND EMERGING MARKETS LOCAL CURRENCY BOND CLASS	2,65%
INTERFUND EQUITY TACTICAL ALLOCATION	2,61%
INTERFUND TEAM EQUITY EUROPE	2,08%
INTERFUND EURO BOND SHORT TERM 1-3	1,99%
INTERFUND EQUITY GLOBAL EMERGING MARKETS	1,89%
YIS 3-5Y EMU GOVT BD-Z	1,89%
WILLER FLEXIBLE FINANCIAL BOND - CLASSE I (EUR)	1,78%