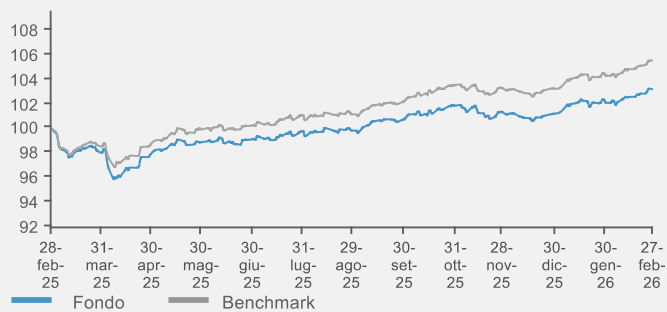
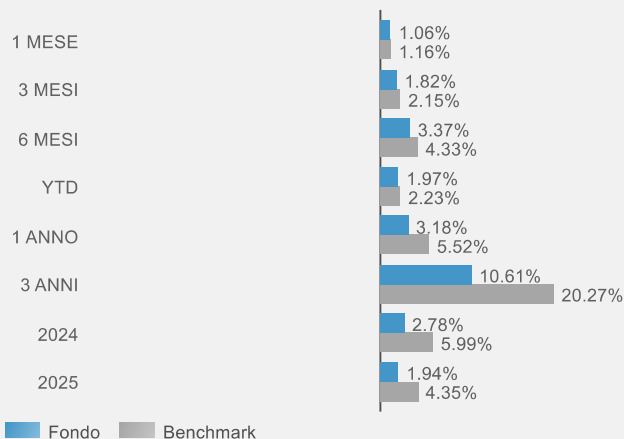


## Risultati della gestione

### Evoluzione della linea



## Performance cumulate



## Caratteristiche generali del comparto

Data di avvio del comparto	28 Febbraio 2013
Cambio politica di investimento	
Valore quota netta	10.45
Patrimonio netto (Eur/1000)	1.87
Raccolta del Mese(Eur/1000)	0.00
Livello di rischio	Medio
Commissioni di gestione	2.5%
Commissioni di Performance	
Gestore delegato	Fideuram - Intesa Sanpaolo Private Banking S.p.A.

### Benchmark:

FTSE Convertible Global Focus index Euro Hdg	5%
JPM GBI-EM Global Div Composite in EUR	5%
"JP Morgan Cash Euro Currency 6 months" Total Return in EUR	15%
FTSE EMU Government Bond Index 1-10 years in Euro	50%
iBoxx Euro Corporates Overall Total Return in EUR	10%
MSCI AC World DM&EM GDP wgt in EUR	15%

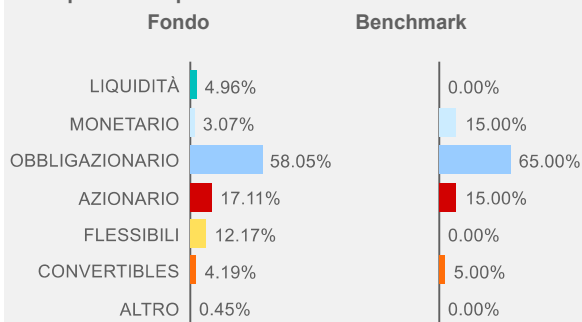
### Tipologia d'investimento

Investimenti obbligazionari e monetari (max 100%) azionari(max 30%) altra tipologia o natura(max 25%). Investe(70-100%) in quote/azioni di OICR armonizzati e non, nazionali e esteri commercializzati in territorio nazionale (inclusi ETF). Investe in quote/azioni di OICR promossi e/o gestiti da società della Compagnia fino al 100%, in OICR chiusi quotati(max10%), in altri attivi, inclusi strumenti del mercato monetario e depositi bancari denominati in qualsiasi valuta(max 30%), principalmente in EUR,USD,GBP,JPY,CHF, altre divise di Stati EU o del Pacifico. Gli emittenti degli strumenti con sede in EU, Nord America, Asia(incluso JAP), paesi del Pacifico(inclusi Australia, Hong Kong, Nuova Zelanda, Singapore) e paesi emergenti. Gli strumenti finanziari diversi da quote/azioni di OICR sono emessi da emittenti societari, sovrani, enti sopranazionali. Può investire in derivati per un'efficace gestione del portafoglio e ridurre la rischiosità delle attività, senza alterare le caratteristiche del Fondo.

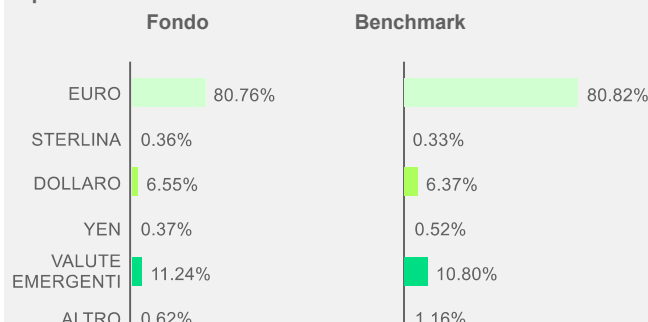
Volatilità	6 mesi	12 mesi
------------	--------	---------

## Analisi del portafoglio

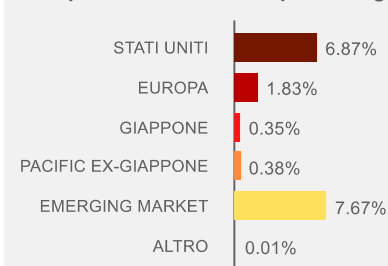
### Scomposizione per classi di attivo



### Esposizione valutaria



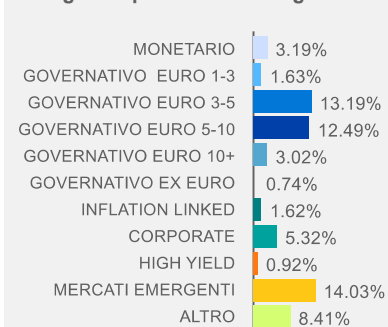
### Scomposizione azionaria per aree geografiche



### Duration (anni)



### Dettaglio esposizione obbligazionaria



### Principali posizioni portafoglio

INTERFUND EURO BOND MEDIUM TERM	8,51%
INTERFUND EURO BOND SHORT TERM 3-5	8,28%
FONDITALIA CREDIT ABSOLUTE RETURN CLASSE T	5,99%
INTERFUND EURO CORPORATE BOND	5,32%
INTERFUND BTPS 1-10	4,91%
INTERFUND EMERGING MARKETS LOCAL CURRENCY BOND CLASS	3,57%
INTERFUND EMERGING MARKETS LOCAL CURRENCY BOND CLASS	3,10%
YIS 5+ YEAR EMU GOVE BND-Z	3,02%
INTERFUND EQUITY TACTICAL ALLOCATION	3,00%
FONDITALIA EQUITY GEM INNOVATORS CLASSE T	2,85%
CANDR MONEY MARKET-V-C	2,66%
INTERFUND GLOBAL CONVERTIBLES	2,61%
FONDITALIA EQUITY USA BLUE CHIP CLASSE T	2,13%
INTERFUND EUROPEAN UNION BOND	2,01%
YIS 3-5Y EMU GOVT BD-Z	1,97%