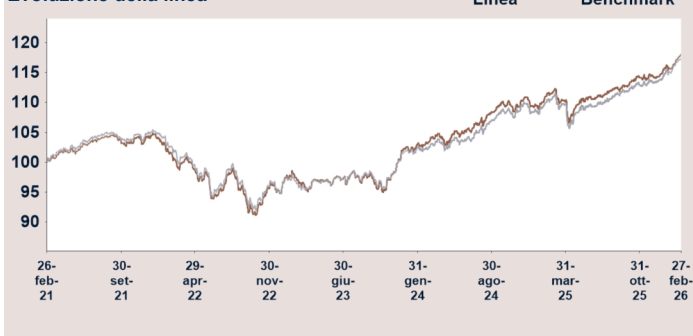
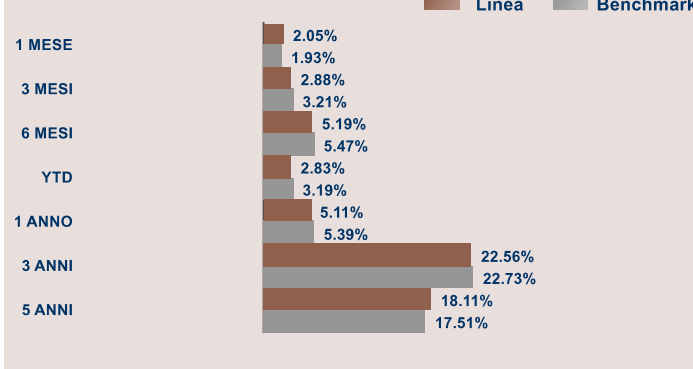


Risultati della gestione

Evoluzione della linea



Performance cumulate



Caratteristiche della linea

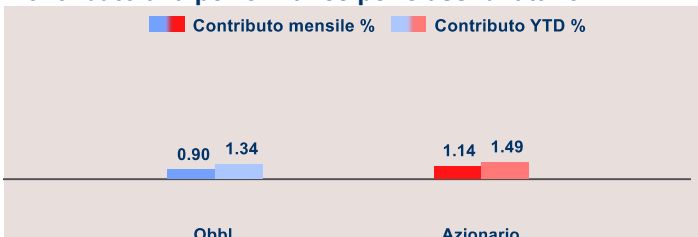
| | |
|-------------------------------|------------|
| Esposizione azionaria massima | 40 |
| Tema dell'investimento | |
| Inizio gestione | 31-05-2013 |
| Livello di rischio massimo | Medio alto |
| Soglia minima di ingresso | € 25000 |
| Benchmark: | |



Dati di Rischio

| | |
|------------------------------------|-------|
| Volatilità realizzata Annualizzata | 4.01% |
|------------------------------------|-------|

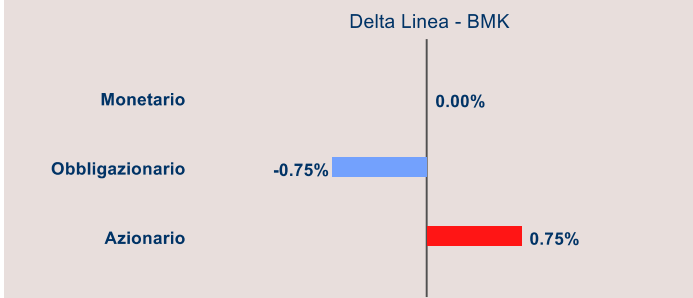
Contributo alla performance per classi di attivo



Analisi del portafoglio

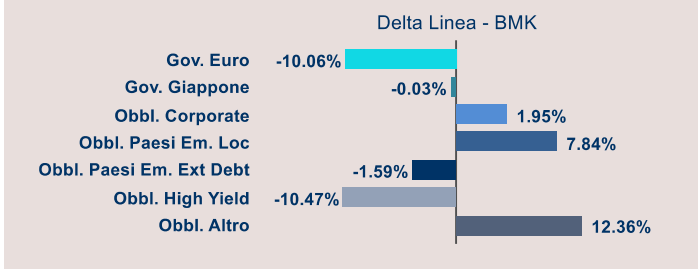
Scomposizione per classi di attivo

| | Linea al 27 Feb 26 | Linea al 30 Jan 26 | BMK al 27 Feb 26 |
|-----------------|--------------------|--------------------|------------------|
| Obbligazionario | 79.25% | 79.96% | 80.00% |
| Azionario | 20.75% | 20.04% | 20.00% |
| Monetario | 0.00% | 0.00% | 0.00% |



Scomposizione Obbligazionaria

| | Linea al 27 Feb 26 | Linea al 30 Jan 26 | BMK al 27 Feb 26 |
|--------------------------|--------------------|--------------------|------------------|
| Gov. Euro | 8.75% | 8.78% | 18.81% |
| Gov. Giappone | 0.00% | 0.00% | 0.03% |
| Obbl. Corporate | 31.83% | 31.87% | 29.88% |
| Obbl. Paesi Em. Loc | 22.79% | 22.50% | 14.95% |
| Obbl. Paesi Em. Ext Debt | 0.00% | 0.00% | 1.59% |
| Obbl. High Yield | 24.17% | 24.33% | 34.64% |
| Obbl. Altro | 12.46% | 12.52% | 0.10% |



Scomposizione per strumento

| Strumento | Valuta | Peso |
|--|--------|--------|
| INVESCO-EMKT LC DB-Z EUR ACC | EUR | 15.05% |
| FIDELITY-GLBL DIVIDEND-YAUSD | USD | 8.46% |
| JPMF INV-GLOB DIVIDEND-IAEUR | EUR | 8.08% |
| PIMCO-GBL INVST GRD CD-EUR H | EUR | 6.93% |
| SCHRODER INT GL CO B-EUR CH | EUR | 6.91% |
| ROBECO GLOBAL CREDITS-IHEUR | EUR | 5.94% |
| INTERFUND BOND GLOBAL HIGH YIELD | EUR | 5.94% |
| PIMCO GIS-GL HI YD-E H IS AC | EUR | 5.88% |
| BGF-GL HI YLD-I2 HDG EUR ACC | EUR | 5.86% |
| AST F-GLB INV GRD OPP-IH EA | EUR | 5.44% |
| AB FCP I-EUROP INC-S1 | EUR | 4.95% |
| PIMCO GIS-CAPITAL SEC-EH | EUR | 4.93% |
| INTERFUND EMERGING MARKETS LOCAL CURRENCY BOND C | EUR | 3.00% |
| ADX MSCI ER GOVERN BD 7-10ETF | EUR | 2.99% |
| RW GLOBALEQT INCOME-S EUR A | EUR | 2.12% |
| VANG FTSE HDY USDD | EUR | 2.09% |
| ADX MSCI ER GOVERN BD 3-5-XE | EUR | 1.98% |
| ADX MSCI ER GOVERN BD 1-3-XE | EUR | 1.97% |
| WELL EUR HIGH YLD BND-EEURACCU | EUR | 1.48% |
| LIQUIDITA' | | 0.00% |

Scomposizione governativa Area Euro

| | Linea al 27 Feb 26 | Linea al 30 Jan 26 | BMK al 27 Feb 26 |
|-----------------------|--------------------|--------------------|------------------|
| Gov. Euro | 8.75% | 8.78% | 18.81% |
| di cui Gov. Euro 1-3 | 2.48% | 2.51% | 5.61% |
| di cui Gov. Euro 3-5 | 2.50% | 2.51% | 5.14% |
| di cui Gov. Euro 5-10 | 3.77% | 3.76% | 8.05% |
| di cui Gov. Euro 10+ | 0.00% | 0.00% | 0.01% |

