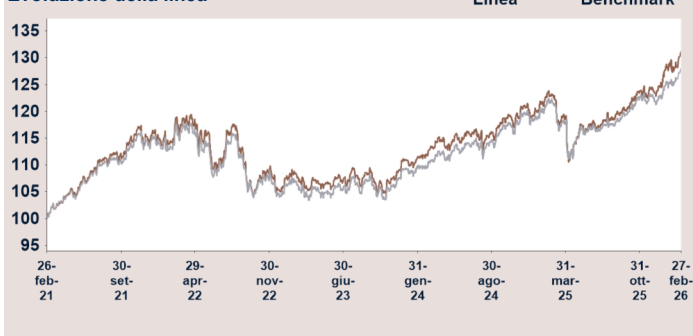
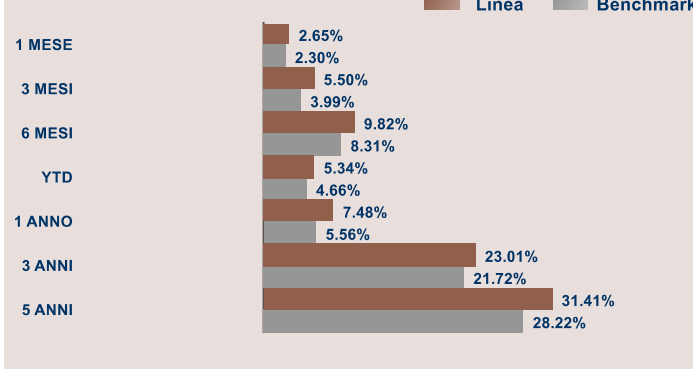


Risultati della gestione

Evoluzione della linea



Performance cumulate



Caratteristiche della linea

Esposizione azionaria massima 45

Tema dell'investimento

Inizio gestione 31-05-2013

Livello di rischio massimo Medio alto

Soglia minima di ingresso La linea non è più collocabile

Benchmark:

- 30,0% ICE BofA Global Inflation-Linked Gover Index (W0GI) Eur Hdg
- 15,0% Bloomberg Commodity Index Total Return in USD
- 10,0% "FTSE EMU GBI 1-3 years" Total Return in EUR
- 10,0% JPM GBI-EM Global Div Composite in EUR
- 10,0% FTSE EPRA Nareit Developed Index Total Return in EUR
- 25,0% MSCI AC WORLD in Doll conv EURO

Dati di Rischio

Volatilità realizzata Annualizzata 7.93%

Contributo alla performance per classi di attivo



Analisi del portafoglio

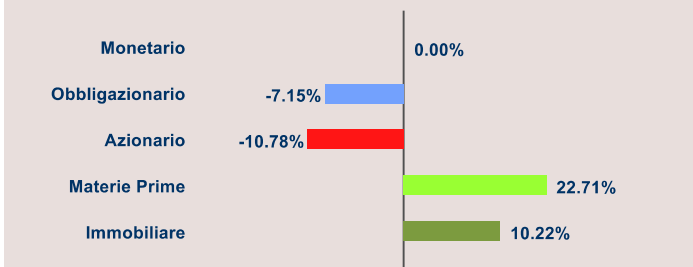
Scomposizione per classi di attivo

	Linea al 27 Feb 26	Linea al 30 Jan 26	BMK al 27 Feb 26
Obbligazionario	42.85%	43.02%	50.00%
Materie Prime	22.71%	22.93%	0.00%
Monetario	0.00%	0.00%	0.00%
Azionario	24.22%	24.49%	35.00%
Immobiliare	10.22%	9.56%	0.00%

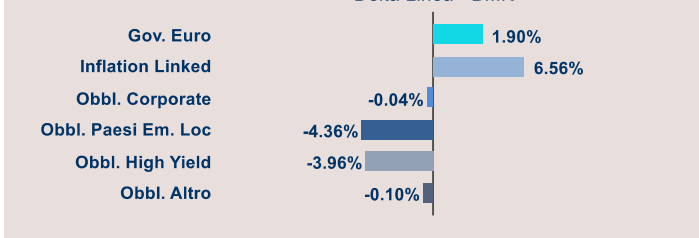
Scomposizione Obbligazionaria

	Linea al 27 Feb 26	Linea al 30 Jan 26	BMK al 27 Feb 26
Gov. Euro	21.90%	22.17%	20.00%
Inflation Linked	66.52%	66.31%	59.96%
Obbl. Corporate	0.00%	0.00%	0.04%
Obbl. Paesi Em. Loc	11.58%	11.52%	15.94%
Obbl. High Yield	0.00%	0.00%	3.96%
Obbl. Altro	0.00%	0.00%	0.10%

Delta Linea - BMK



Delta Linea - BMK



Scomposizione per strumento

Strumento	Valuta	Peso
D-X BBG DIV COMDTY AND METAL	EUR	22.72%
PIMCO-GL REAL RTN-INSEHEDACC	EUR	14.28%
X GLOBAL INFL-LINKED 1C EUR	EUR	14.22%
JPM GLOBAL FOCUS-I2 ACC EUR	EUR	10.89%
JAN HND HRZN GLB PR EQ-I2USD	USD	10.22%
FIDELITY WORLD FD-RY ACC EUR	EUR	10.12%
INTERFUND EURO BOND SHORT TERM 1-3	EUR	9.38%
INTERFUND EMERGING MARKETS LOCAL CURRENCY BOND C	EUR	4.96%
INTERFUND EQUITY GLOBAL EMERGING MARKETS	EUR	3.21%
LIQUIDITA'		0.00%

