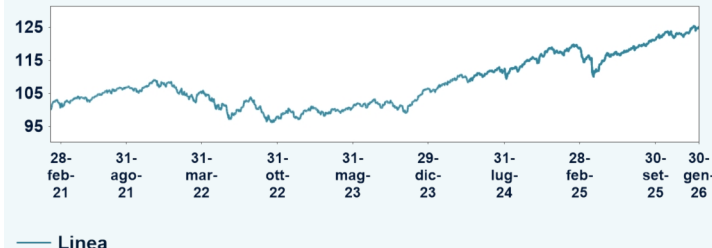



Risultati della gestione

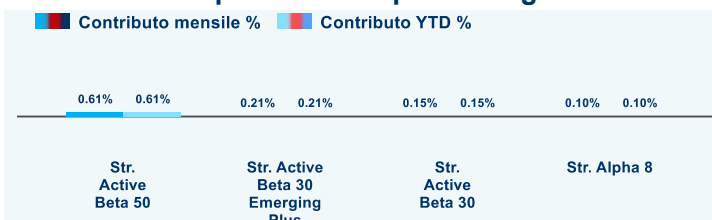
Evoluzione della linea - 5 Anni



Performance cumulate



Contributo alla performance per strategia



Caratteristiche della linea

Volatilità massima annua:	12%
Inizio gestione:	04-11-2014
Livello di rischio massimo:	Alto
Soglia minima di ingresso:	€50000

Dati di rischio

Volatilità annua ex ante	7.14%
Volatilità realizzata annualizzata	6.04%
Contributo alla volatilità ex-ante	
Contributo al rischio per strategie	
Strat. Active Beta 50	4.85%
Strat. Active Beta 30	0.99%
Strat. Active Beta 30 Emerging Plus	0.77%
Strat. Alpha 8	0.53%

Contributo al rischio per classi di attivo

Contributo alla volatilità ex-ante	
Monetario	0.00%
Obbligazionario	0.63%
Azionario	6.22%
Flessibili	0.02%
Convertibili	0.07%
Materie Prime	0.19%

Contributo alla performance per classi di attivo



Analisi del portafoglio

Scomposizione per strategie

	Linea al 30/01/26	Linea al 31/12/25
Strat. Active Beta 50	52.00%	52.00%
Strat. Alpha 8	20.00%	20.00%
Strat. Active Beta 30	16.00%	16.00%
Strat. Active Beta 30 Emerging Plus	12.00%	12.00%

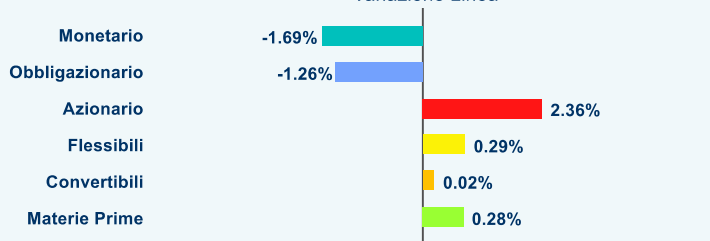
Scomposizione per classi di attivo

	Linea al 30/01/26	Linea al 31/12/25
Monetario	4.11%	5.80%
Obbligazionario	36.30%	37.56%
Azionario	39.77%	37.41%
Flessibili	15.82%	15.53%
Convertibili	0.80%	0.78%
Materie Prime	3.20%	2.92%

Variazione Linea



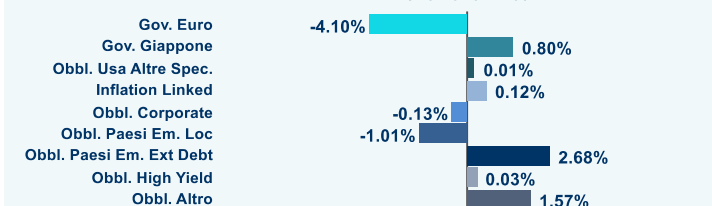
Variazione Linea



Scomposizione obbligazionaria

	Linea al 30/01/26	Linea al 31/12/25
Gov. Euro	39.29%	43.39%
Gov. Giappone	0.80%	0.00%
Obbl. Usa Altre Spec.	0.86%	0.85%
Inflation Linked	3.72%	3.60%
Obbl. Corporate	14.55%	14.68%
Obbl. Paesi Em. Loc	7.69%	8.70%
Obbl. Paesi Em. Ext Debt	6.03%	3.35%
Obbl. High Yield	1.42%	1.39%
Obbl. Altro	25.27%	23.70%

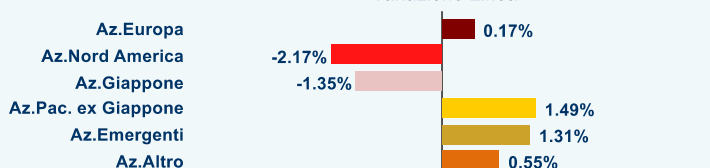
Variazione Linea



Scomposizione azionaria

	Linea al 30/01/26	Linea al 31/12/25
Az. Europa	13.49%	13.32%
Az. Nord America	55.59%	57.76%
Az. Giappone	2.64%	3.99%
Az. Pac. ex Giappone	2.78%	1.29%
Az. Emergenti	18.26%	16.95%
Az. Altro	7.24%	6.69%

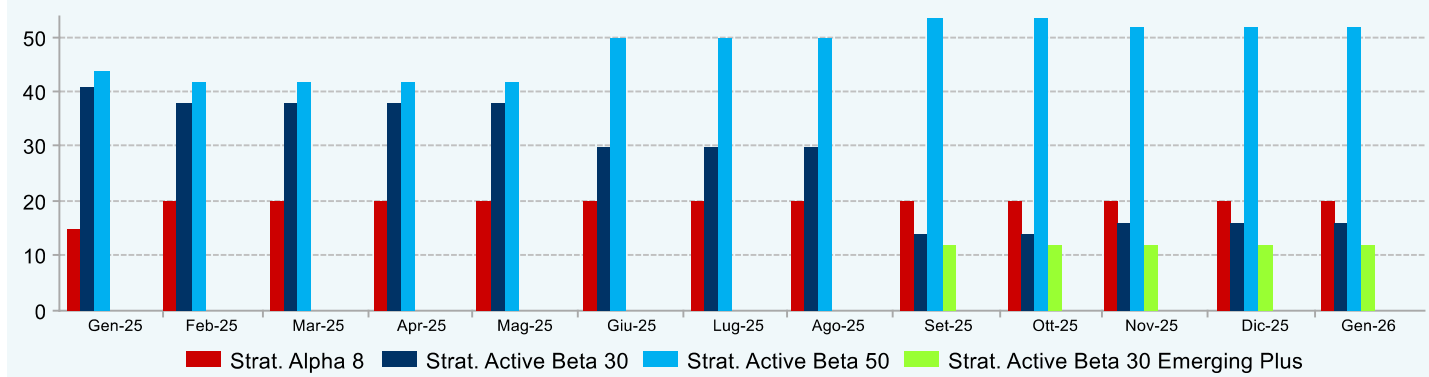
Variazione Linea



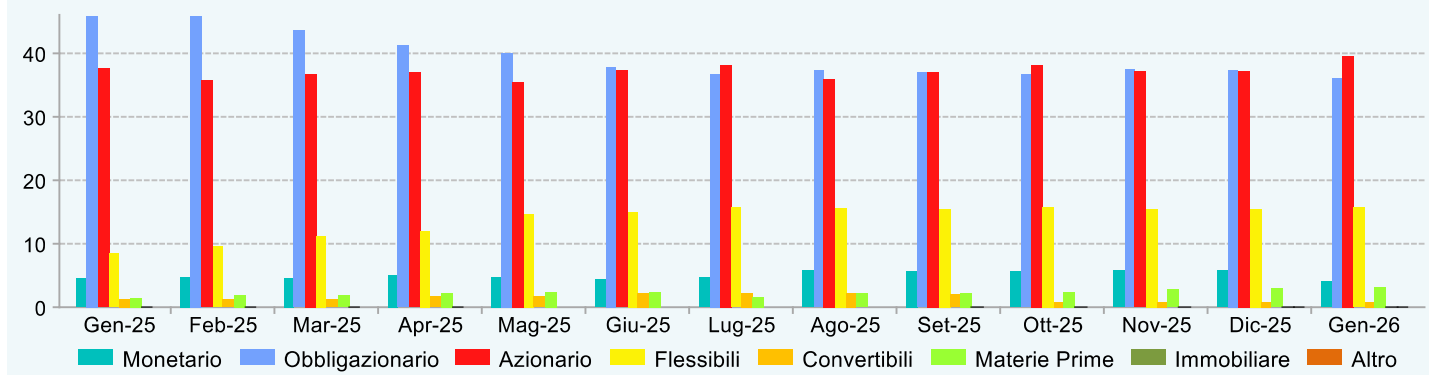
Questo documento non costituisce o contiene offerte, inviti ad offrire, messaggi promozionali o sollecitazioni all'acquisto o alla vendita di servizi o strumenti finanziari rivolti al pubblico ed è destinato ad uso esclusivo interno dei soggetti incaricati del collocamento dei prodotti, ai quali è fatto divieto di farne uso diverso. Le scelte di investimento ed i rendimenti passati non sono indicativi di quelli futuri. I dati presentati sono il risultato di elaborazione interna Fideuram S.p.A., la quale si riserva il diritto di modificare, in ogni momento, le analisi e le informazioni ivi contenute.

Evoluzione storica del portafoglio - 1 anno

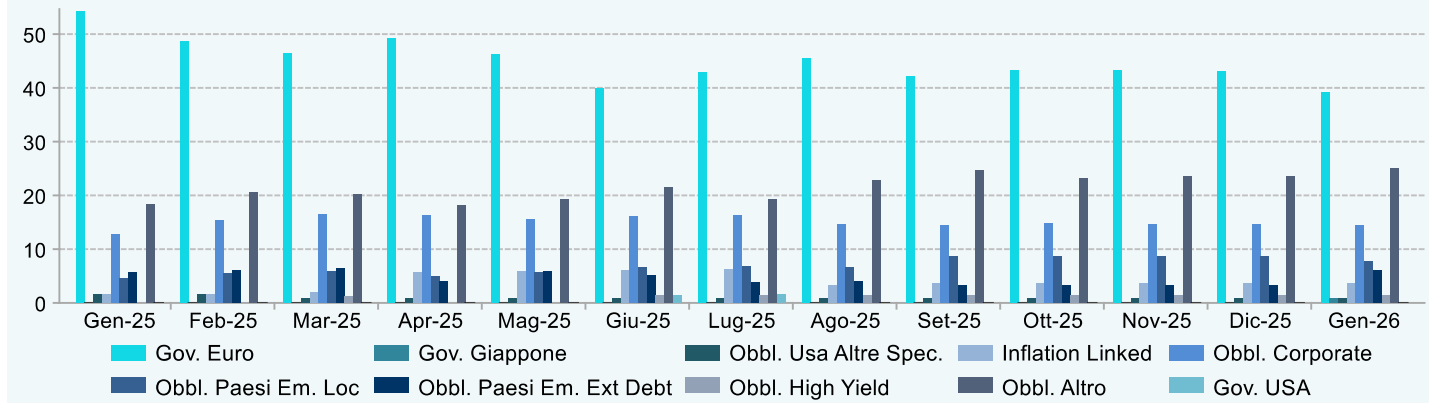
Scomposizione per strategie



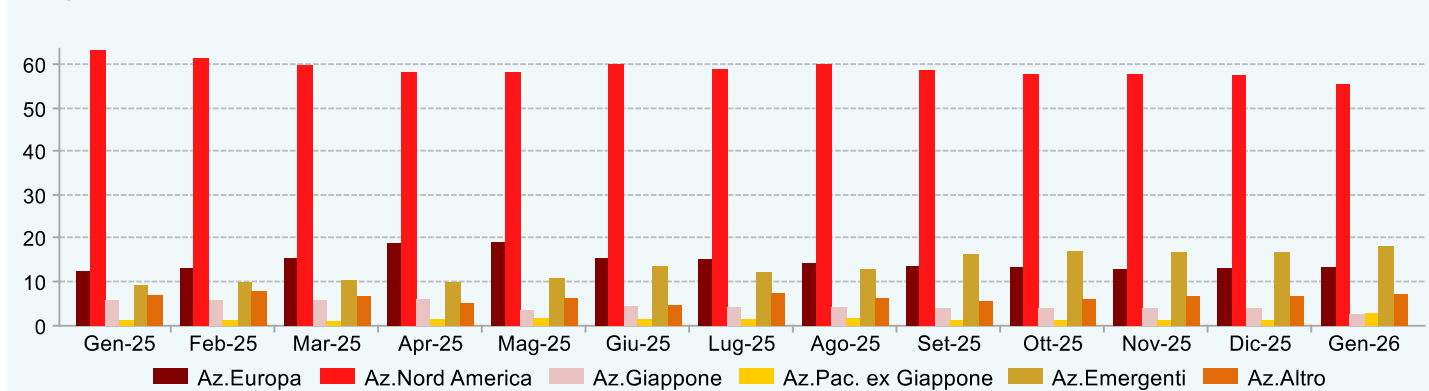
Scomposizione per classi di attivo



Scomposizione obbligazionaria



Scomposizione azionaria



Questo documento non costituisce o contiene offerte, inviti ad offrire, messaggi promozionali o sollecitazioni all'acquisto o alla vendita di servizi o strumenti finanziari rivolti al pubblico ed è destinato ad uso esclusivo interno dei soggetti incaricati del collocamento dei prodotti, ai quali è fatto divieto di farne uso diverso. Le scelte di investimento ed i rendimenti passati non sono indicativi di quelli futuri. I dati presentati sono il risultato di elaborazione interna Fideuram S.p.A., la quale si riserva il diritto di modificare, in ogni momento, le analisi e le informazioni ivi contenute.



Linea Consilia 5

	Peso in Consilia	Active Beta 50	Alpha 8	Active Beta 30	Active Beta 30 Emerging Plus
Peso della strategia nella Linea		52%	20%	16%	12%
FONDITALIA EQUITY USA BLUE CHIP CLASSE T	4.74%	7.50%		2.37%	3.86%
FONDITALIA EQUITY USA BLUE CHIP CLASSE TH	4.10%	5.29%		6.84%	2.11%
D-X MSCI US SCRD UCITS ETF	3.89%	5.42%		4.82%	2.49%
INTERFUND EURO CORPORATE BOND	3.55%	3.96%		5.68%	4.85%
FONDITALIA CREDIT ABSOLUTE RETURN CLASSE T	3.41%	3.97%		5.04%	4.54%
ISHARE MSCI USA SCR UCITS-UA	3.24%	5.66%		0.76%	1.50%
INTERFUND EURO BOND MEDIUM TERM	2.64%	1.71%		6.85%	5.47%
INTERFUND EURO BOND LONG TERM	2.57%	4.93%			
INTERFUND EQUITY TACTICAL ALLOCATION	2.43%	1.79%	4.19%	2.12%	2.72%
INTERFUND EQUITY GLOBAL EMERGING MARKETS	2.43%	3.70%		1.83%	1.79%
INTERFUND EMERGING MARKETS LOCAL CURRENCY BOND CLASSE A	2.11%	2.23%		3.01%	3.90%
INTERFUND TEAM EQUITY EUROPE	1.92%	2.64%		2.02%	1.85%
EURIZON FD-SECURITIZED BND-Z	1.89%	1.45%	3.31%	1.71%	1.66%
AMD ULT SHR TR BD RSP-MC EUR	1.82%		9.06%		
INTERFUND BOND TACTICAL ALLOCATION	1.77%	1.30%	3.16%	1.68%	1.63%
FIDEURAM FUND COMMODITIES	1.76%	2.54%		1.84%	1.19%
EURIZON FUND-EUR LNGTR LTE-Z	1.75%	1.92%		2.82%	2.49%
INTERFUND EURO BOND SHORT TERM 3-5	1.70%			7.25%	4.52%
INTERFUND EMERGING MARKETS LOCAL CURRENCY BOND CLASSE H	1.68%	0.90%	3.29%	0.97%	3.31%
DNCA INVEST-ALPHA BONDS-IEUR	1.49%	0.48%	5.19%	0.75%	0.70%
FONDITALIA EQUITY GEM INNOVATORS CLASSE T	1.45%	1.45%		0.97%	4.48%
INTERFUND BTPS 1-10	1.44%	0.61%		4.10%	3.89%
AILIS RISK PREMIA CARRY CLASSE I	1.41%	1.03%	2.94%	1.03%	1.02%
PIMCO GIS-INCOME FUND-INSEHA	1.35%	1.68%		1.70%	1.68%
INTERFUND EURO CURRENCY	1.33%	2.24%		1.03%	
OSSIAM SHILLER BRLY CAPE EUR	1.25%	1.93%		1.07%	0.65%
D-X MSCI EUROP SCR UCITS ETF	1.20%	1.95%		0.85%	0.40%
WILLER FLEXIBLE FINANCIAL BOND - CLASSE I (EUR)	1.19%	1.39%		1.77%	1.48%
INTERFUND TEAM EQUITY USA CLASSE A	1.15%	1.67%		1.10%	0.85%
EURIZON FUND-BOND EUR MED-Z	1.12%	1.19%		1.88%	1.69%
INTERFUND EQUITY JAPAN CLASSE A	1.05%	1.58%		0.96%	0.65%
SPDR S&P 400 US MID CAP	0.99%	1.48%		0.95%	0.60%
UBS SUSTDBB 5-10 ETF HAA	0.99%		4.94%		
INTERFUND EQUITY PACIFIC EX JAPAN CLASSE A	0.98%	1.49%		1.31%	
JPMORGAN-EUR EQ ABS AL-I2PAE	0.95%		4.15%		1.01%
YIS 1-10Y EMU GOVT BND-Z	0.90%		4.49%		
FONDITALIA FLEXIBLE SHORT DURATION CLASSE T	0.90%	0.95%		1.48%	1.39%
INTERFUND EUROPEAN UNION BOND	0.88%	0.93%		1.51%	1.29%
INTERFUND TEAM EQUITY USA CLASSE H	0.86%	1.34%		0.74%	0.36%
NB CORP HYB BND-EUR I ACC	0.83%	0.98%		1.20%	1.03%
EIS-PB EQUITY US	0.79%	1.18%		0.72%	0.48%
FONDITALIA FLEXIBLE ITALY CLASSE T	0.77%		3.83%		
ISHARES MDAX UCITS DE EUR A	0.77%	1.14%		0.73%	0.49%
M&G LX SUS MAC FLE CR-UIEURA	0.75%		3.73%		
INTERFUND EURO BOND SHORT TERM 1-3	0.74%	0.53%		2.00%	1.15%
PIMCO GIS-GL LD RR-INS EURHA	0.74%		3.69%		
EURIZON FUND-BOND CORP EUR-Z	0.72%	1.17%		0.42%	0.40%
M&G LUX ASI LO CU B-EURCIACC	0.62%	0.64%	1.02%	0.51%	
D-X BLOOMBERG DC AND SM ETF	0.61%		3.05%		
INTERFUND EURO INFLATION LINKED	0.61%	0.59%		1.13%	1.05%
INTERFUND EQUITY EUROPE CLASSE A	0.61%	1.03%		0.48%	
JUPMER GBL EQ ABRET-I EUR AC	0.60%		3.00%		
BSF-AS PAC DIV EQ A/R-D2EURH	0.59%		2.95%		
FID-ABSLT RTRN GLB EQT-Y PFE	0.59%		2.97%		
JUPITER STR ABS RET-LEURHACC	0.58%		2.89%		
INTERFUND GLOBAL CONVERTIBLES	0.55%	0.32%		0.62%	2.33%
ISHARES EURO COVERED BOND	0.50%		2.50%		
EURIZON FUND II-EURO CASH-ZH	0.50%	0.75%		0.46%	0.30%
JPMORGAN-US VALUE-I2 EUR H	0.48%	0.76%		0.53%	

EURIZON IN-CTG CVTBL BD-IEA	0.48%	0.49%		0.61%	1.09%
FTGF CLEARBRDG US VL F-SUSDA	0.48%	0.67%		0.42%	0.57%
ADX MSCI ER GOVERN BD 1-3-XE	0.47%	0.80%		0.36%	
X MSCI WORLD MATERIALS 1C	0.46%	0.34%	1.07%	0.27%	0.22%
WT SHORT USD LONG EUR	0.45%		2.26%		
AMUNDI-VOLATILITY WRLD-MEHC	0.45%		2.25%		
BNP ESY MS PEJM TE UC ET-UCE	0.45%	0.66%			0.86%
AM CORE MSCI EUROPE ETF ACC	0.44%	0.65%		0.43%	0.26%
FRK FTSE ASIA XCH XJP ETF	0.44%	0.58%		0.40%	0.59%
ODDO-BHF EUR CR SH D-CP E	0.44%	0.47%		0.73%	0.68%
AILIS GLOBAL EQUITY MARKET NEUTRAL CLASSE I	0.41%		2.05%		
WT ENHANCED COMMODITY CARRY	0.40%		2.01%		
X MSCI WORLD HEALTH CARE	0.37%	0.56%		0.31%	0.22%
FONDITALIA EQUITY CHINA CLASSE T	0.37%	0.56%		0.30%	0.28%
ISHARES MSCI CHINA A-EURH AC	0.36%	0.35%	0.54%	0.43%	
MAN ASIA PAC EX-JPN EQ-INFEU	0.36%		1.82%		
GS INDIA EQ IUSDA	0.36%		1.54%	0.31%	
ISHARE EUR 600 AUTO&PARTS DE	0.32%	0.48%		0.30%	0.21%
INTERFUND BOND US PLUS CLASSE A	0.31%	0.33%		0.52%	0.47%
FONDITALIA QUALITY INNOVATION SUSTAINABILITY CLASSE T	0.31%	0.44%		0.52%	
INTERFUND MULTI THEMATIC CLASSE A	0.30%		1.50%		
ROBECO GLOBAL CREDITS-IHEUR	0.30%	0.31%		0.53%	0.44%
INTERFUND BOND GLOBAL EMERGING MARKETS	0.29%	0.41%		0.50%	
EURIZON FUND-BOND JPY LTE-Z	0.29%		1.46%		
AM MSCI INDIA SP ETF EUR ACC	0.28%	0.44%			0.45%
EURIZON FUND-CASH EUR-Z	0.26%	0.21%		0.39%	0.74%
MFP-MAN SYSTEMAT EM EQ-I EUR	0.26%				2.14%
X CSI500 SWAP 1C	0.24%	0.38%			0.33%
CANDR MONEY MARKET-V-C	0.24%	0.27%		0.38%	0.35%
RW NEXT GEN EMK EQ-S USD AC	0.23%				1.89%
FONDITALIA CLEAN ENERGY SOLUTIONS CLASSE T	0.23%	0.45%			
XTRACKER GOLD ETC EUR HDG	0.23%		1.13%		
INVESCO-EMERG MKT EQ-SA	0.21%				1.73%
EURIZON FUND-BOND GBP-Z	0.21%	0.25%		0.30%	0.30%
ASTE FND-FNAACL CRE OPOR-IHEU	0.21%	0.25%		0.31%	0.30%
WT INDUSTRIAL METALS	0.20%		0.71%		0.49%
WT URANIUM NUCLEAR ENERGY	0.20%		0.98%		
HSBC MSCI INDONESIA UCITS ET	0.19%		0.95%		
SPDR GLOBAL CONV EUR-H ACC	0.18%				1.47%
FIRST TRUST CLOUD COMPUTING	0.16%		0.81%		
FONDITALIA FINANCIAL CREDIT BOND CLASSE T	0.16%			0.77%	0.34%
INVESCO MSCI SAUDI ARABIA	0.16%		0.79%		
RCGF-ROBE SMART ENERGY-I EUR	0.15%		0.76%		
FTGF CB INF VL F-S EUR ACC	0.15%		0.77%		
ISHARES CORE S&P 500	0.14%	0.26%			
ISHARES EDGE MSCI EM VALUE	0.14%				1.15%
M&G LUX ASI LO CU B-E CI H A	0.12%				0.98%
INTERFUND EQUITY PACIFIC EX JAPAN CLASSE H	0.12%		0.62%		
AM MSCI EAST EUR EX RU-ETF A	0.12%		0.60%		
SPDR EUROPE ENERGY	0.11%		0.56%		
ISHRS BRZL LB GB UCITS ETF	0.10%				0.82%
ISHARES AGRIBUSINESS	0.09%		0.47%		
LO FUNDS-CNVRTBLE BD-NA	0.07%				0.60%
INTERFUND BOND GLOBAL HIGH YIELD	0.07%			0.27%	0.23%
L&G INDIA INR BOND ACC ETF	0.07%				0.55%
VANG GBPGVBD GBPA	0.06%			0.39%	
GENERALI EURO BD 1-3 YRS-BX	0.05%			0.33%	
FONDITALIA EQUITY LATIN AMERICA CLASSE T	0.05%			0.31%	
Totale strategia	100%	100%	100%	100%	100%