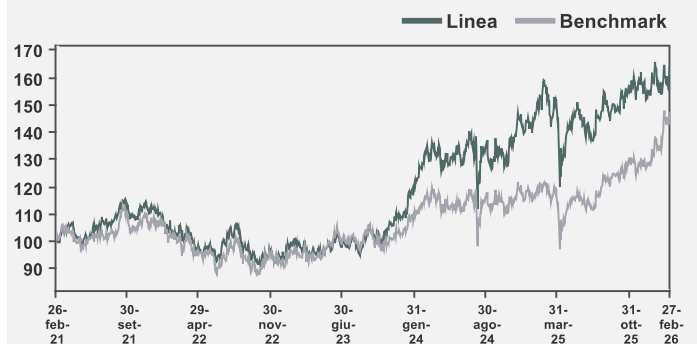
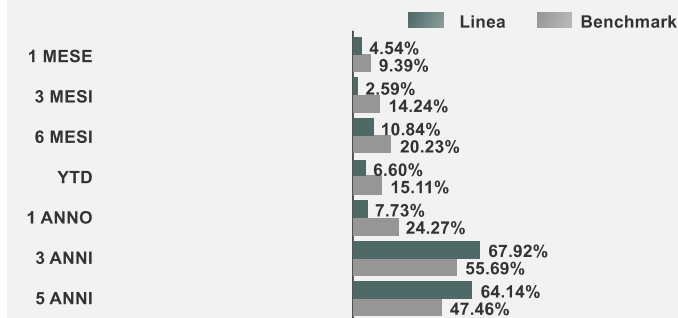


Risultati della gestione

Evoluzione del basket



Performance cumulate



Caratteristiche del basket

Inizio gestione	07 aprile 2015
Livello di rischio massimo	Alto
Soglia minima di accesso (Eur)	25000
Benchmark	MSCI Daily TR Net Japan Index in USD

Volatilità annualizzata realizzata: 21.54%

Tipologia d'investimento

Il portafoglio è investito in azioni di società giapponesi operanti nei settori legati alla domanda interna; equi-ponderato di 10 titoli, concentrato sulle principali società giapponesi dei settori del commercio, immobiliare e finanziario. Il portafoglio è esposto al rischio di cambio (oscillazioni dello Yen). Il basket viene ribilanciato con frequenza trimestrale e ogni qualvolta c'è una sostituzione o un nuovo ingresso di titoli.

Tema d'investimento

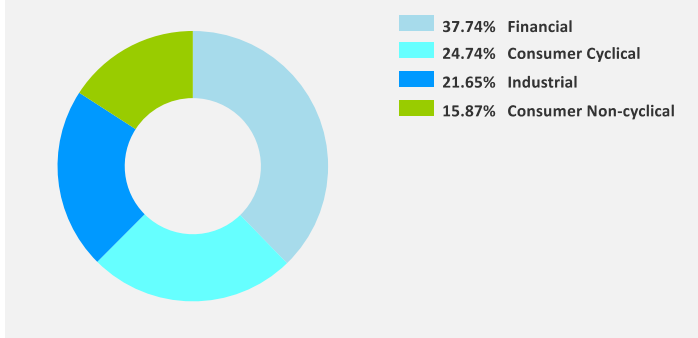
Il basket investe in azioni di società giapponesi beneficiarie delle politiche espansive poste in essere dalla banca centrale e dal governo giapponese e finalizzate a favorire la ripresa della domanda interna e dell'inflazione.

ANALISI DEL PORTAFOGLIO

Composizione del basket

Nome	Peso
NINTENDO CO LTD	11.57%
HITACHI LTD	11.44%
NOMURA HOLDINGS INC	11.15%
SUMITOMO MITSUI FINANCIAL GR	10.99%
MITSUBISHI UFJ FINANCIAL GRO	10.68%
SONY GROUP CORP	10.25%
FANUC CORP	10.21%
DAIICHI SANKYO CO LTD	9.83%
SHIONOGI & CO LTD	6.04%
JAPAN EXCHANGE GROUP INC	4.92%
TOYOTA MOTOR CORP	2.92%

Scomposizione settoriale



Scomposizione sub-settoriale

