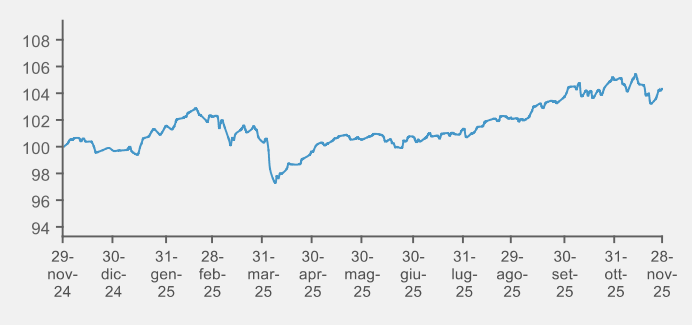
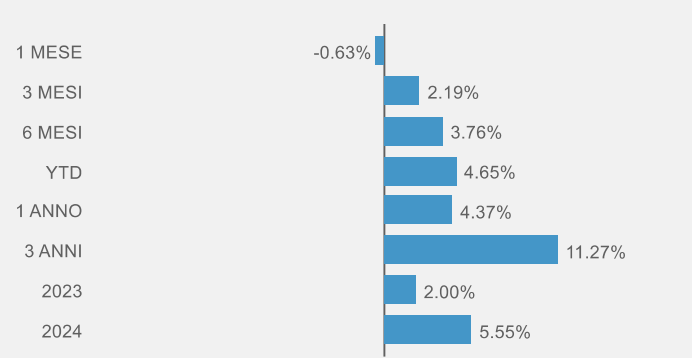


Risultati della gestione

Evoluzione della linea



Performance cumulate



Caratteristiche generali del comparto

Data di avvio del comparto	31 Marzo 2016
Cambio politica di investimento	
Valore quota netta	10.36
Patrimonio netto (Eur/1000)	32.619,34
Raccolta del Mese(Eur/1000)	160,23
Livello di rischio	Medio alto
Commissioni di gestione	2%
Commissioni di Performance	
Gestore delegato	Fideuram - Intesa Sanpaolo Private Banking S.p.A.

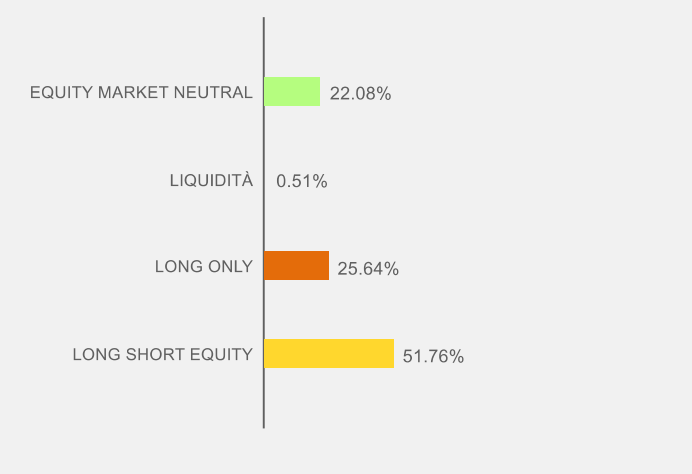
Tipologia d'investimento

Il processo di gestione è caratterizzato da uno stile flessibile. Il Fondo investe principalmente in OICR armonizzati di natura obbligazionaria, azionaria, bilanciati e flessibili per i quali vengono effettuate analisi sullo stile di gestione, profilo di rischio, qualità degli strumenti sottostanti e dei processi gestionali; la selezione è rivolta principalmente verso OICVM armonizzati che, nell'ambito della normativa UCITS, implementano strategie di gestione absolute return/total return, tipicamente all'interno dell'universo di investimento "UCITS Liquid Alternative". Tale componente di portafoglio, in particolare, è rivolta in maniera prevalente verso strategie di tipo Equity Hedge (Long Short Equity e Long Short Equity Market Neutral), caratterizzate da diversi gradi di correlazione ai mercati finanziari. Il Fondo, inoltre, utilizza tecniche di gestione dei rischi di portafoglio in relazione agli obiettivi e alla politica di investimento prefissata.

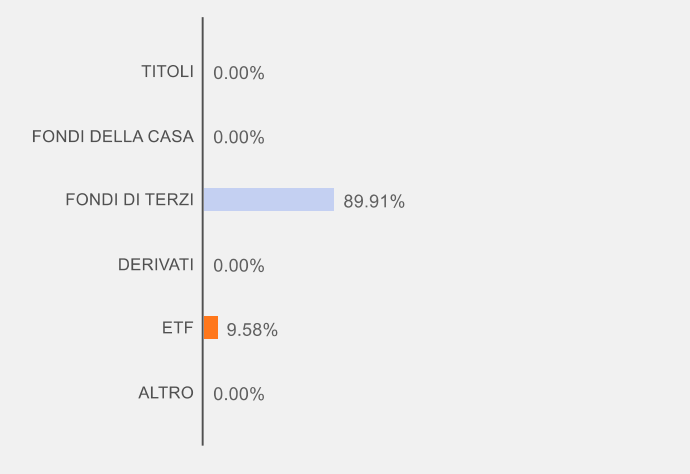
Volatilità	6 mesi	12 mesi
------------	--------	---------

Analisi del portafoglio

Scomposizione per strategie



Scomposizione per strumenti finanziari



Principali fondi in Portafoglio

Fondo	Strategia	Peso
ELEV-ABS LRET EUR FD-IEURA	Long Short Equity	12,94%
ANIMA STR HIGH POT EUR-I	Long Short Equity	11,99%
JAN HD HRZ PAN EU AR-I2 EUR	Long Short Equity	9,94%
EXANE 2- PLEIADE FND-A	Equity Market Neu	7,03%
JPM EUREQ ABSAL-C PERF AEUR	Long Short Equity	7,01%
FID-ABSLT RTRN GLB EQT-Y PFE	Equity Market Neu	6,98%
REDWHL GBL CONV-LB EUR	Long Only	6,02%
LO FUNDS-CNVRTBLE BD-NA	Long Only	5,97%
JPM GLOBAL REI EQ ACTIVE ETF	Long Only	5,59%
AB SICAV I-SEL ABS ALP-S13EH	Long Short Equity	5,02%
BLRC SYS US EQ ABS RTR-D2E H	Equity Market Neu	4,98%
CARMIGNAC L/S EU EQ-F EUR	Long Short Equity	4,87%
TIK INT CROSS ASSETS-I-R CHF	Long Only	4,03%
INVESCO MSCI CHINA ALL SHS	Long Only	3,99%
MAN ALPHA SELECT ALTER-INEUR	Equity Market Neu	3,09%