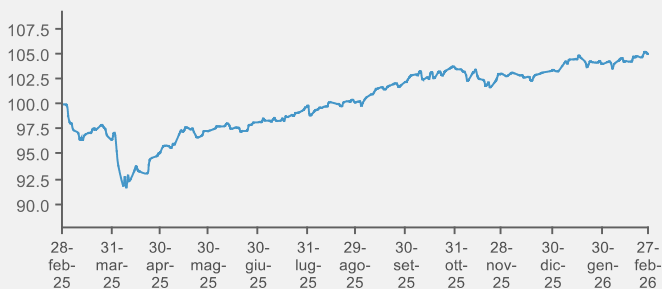
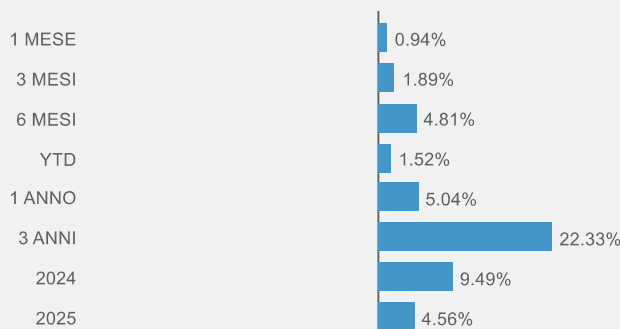


Risultati della gestione

Evoluzione della linea



Performance cumulate



Caratteristiche generali del comparto

Data di avvio del comparto	13 Aprile 2017
Cambio politica di investimento	
Valore quota netta	11.09
Patrimonio netto (Eur/1000)	2.759,17
Raccolta del Mese(Eur/1000)	121,99
Livello di rischio	Medio alto
Commissioni di gestione	1.7%
Commissioni di Performance	
Gestore delegato	Fideuram - Intesa Sanpaolo Private Banking S.p.A.
Benchmark	N.D.

Tipologia d'investimento

La politica di gestione ha l'obiettivo di accrescere il patrimonio del Fondo nel medio/lungo termine. Lo stile di gestione è attivo. Il Fondo include nell'universo di investimento anche quote o azioni di Organismi di investimento Collettivo in Valori Mobiliari Italiani e UE Liquid Alternative, caratterizzate da diversi gradi di correlazione ai mercati finanziari con lo scopo di ottenere un rendimento assoluto positivo. La misura scelta per rappresentare il rischio del portafoglio è la volatilità. Per la misurazione della volatilità il gestore del Fondo si avvale di metodologie quantitative. La volatilità della gestione viene costantemente misurata e a tale riguardo il gestore del Fondo provvede alla necessaria modifica dell'asset allocation nel caso in cui il rischio sia prossimo o ecceda quello definito come massimo. Il Fondo utilizza tecniche di gestione dei rischi di portafoglio in relazione agli obiettivi e alla politica di investimento prefissata.

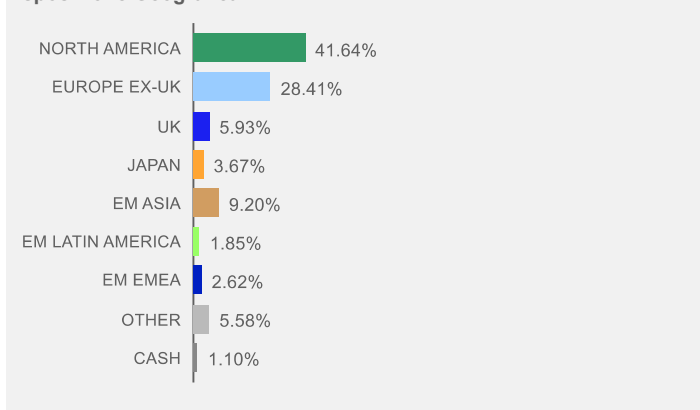
Volatilità	6 mesi	12 mesi
Duration del portafoglio (anni)	2,91	

Analisi del portafoglio

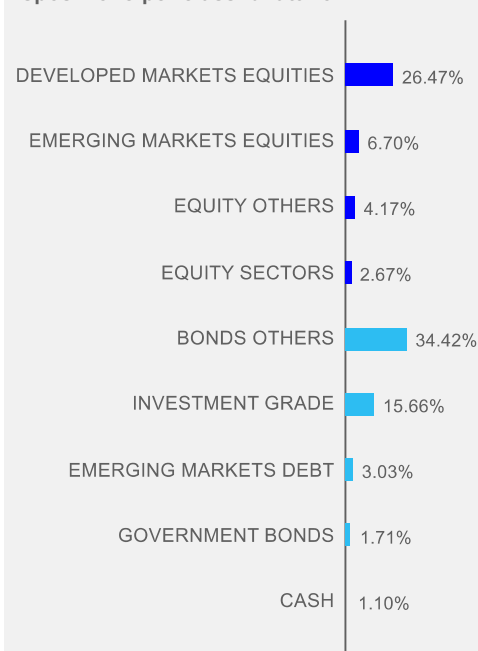
Esposizione per strategie

Strategia	Peso
Market Returns	94,82%
Equities	40,01%
Fixed Income/Credit	54,81%
Alternative Beta/Alpha Strategies	0,00%
Alpha Strategies	0,00%
Hedging Strategies	2,46%
Cash	1,10%

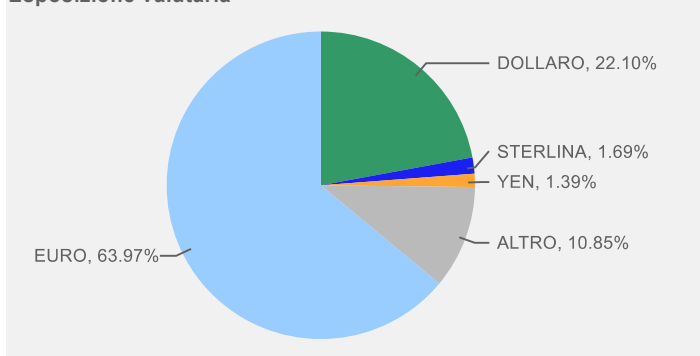
Esposizione Geografica



Esposizione per classi di attivo



Esposizione valutaria



Principali fondi in Portafoglio

ISIN	Fondo	Peso
IE00BYXVX196	PIMCO GIS-GLB BD ESG-IEURHA	17,96%
LU2870272577	D-X MSCI US SCR D UCITS ETF	14,52%
LU0234688595	GS GL CREDIT HD IA H	6,21%
LU1278883456	FONDITALIA CREDIT ABSOLUTE RETURN CLASSE T	5,81%
LU2870272734	D-X MSCI EUROP SCR UCITS ETF	5,75%
LU2255813987	WILLER FLEXIBLE FINANCIAL BOND - CLASSE I (EUR)	4,54%
LU2360594993	INTERFUND MULTI THEMATIC CLASSE A	4,17%
LU2870272650	D-X MSCI USA SCN UCIT ETF XH	3,16%
LU2676764884	INTERFUND EQUITY TACTICAL ALLOCATION	2,46%
IE00BJ38QD84	SS SPDR RUSSELL 2000 US SMAL	2,10%

