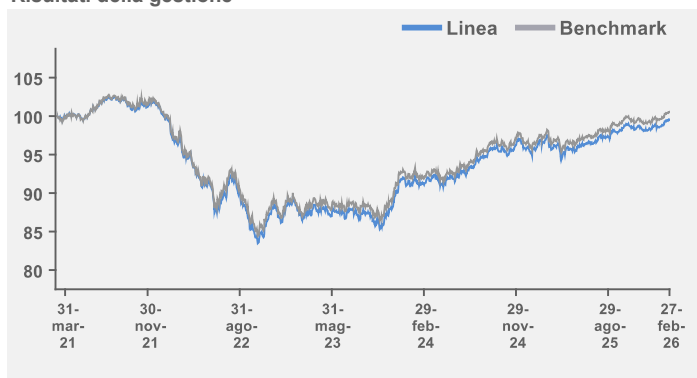
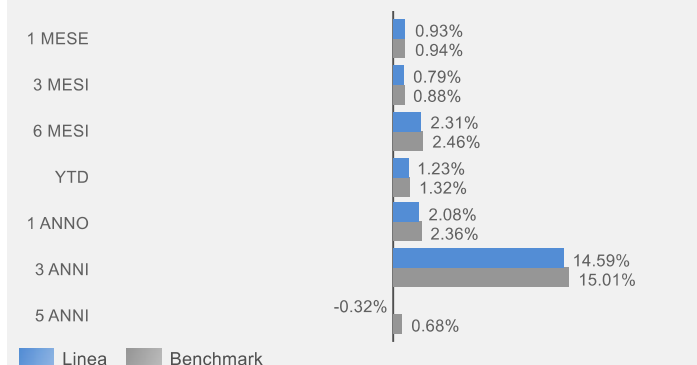


## Risultati della gestione



## Performance cumulate



## Caratteristiche della linea

Inizio gestione	14 Maggio 2018
Livello di rischio massimo	Medio
Soglia minima di ingresso	5.000,00
<b>Benchmark:</b>	
ICE BofA Global Corporate Index(G0BC) Eur	20%
"ICE BofA ML Global Corporate" Total Return Hedged in EUR	50%
ICE BofA Euro Corporate Index (ER00) in EUR	30%
Volatilità annualizzata realizzata	3,39%

## Obiettivo dell'investimento

Il Foglio investe almeno l'80% del patrimonio in strumenti finanziari di natura obbligazionaria esposti alle emissioni di società finanziarie e non-finanziarie con rating Investment Grade. Sono altresì ammessi altri investimenti di natura obbligazionaria e di altra tipologia e natura fino ad un massimo del 20%.

## Tema d'investimento

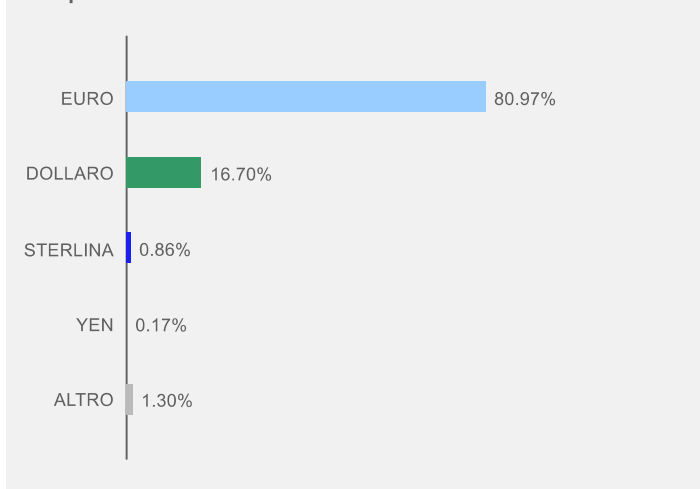
Global Credit Bond è un foglio che investe principalmente nel mercato globale delle obbligazioni corporate con rating "Investment Grade". In questo segmento di mercato una porzione rilevante di emissioni è costituita da obbligazioni denominate in Euro e in Dollari statunitensi econ rating pari ad A e BBB. Il settore prevalente è quello dell'industria. Il foglio ha un'esposizione non significativa alle divise estere e può investire, in misura contenuta, in altre tipologie di investimenti (esclusi quelli puramente azionari).

## Analisi del portafoglio

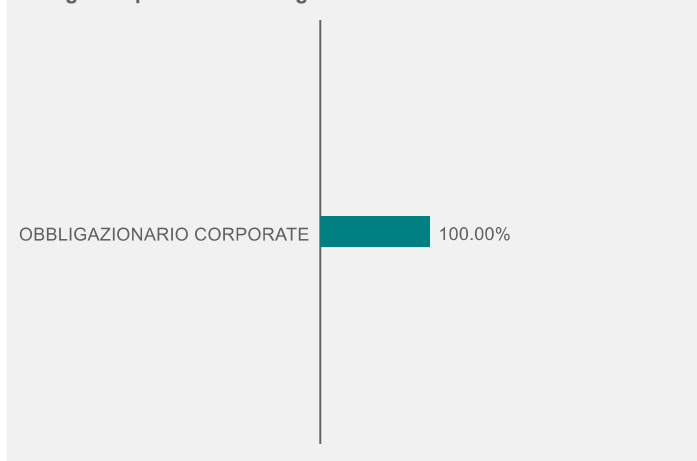
### Posizioni in portafoglio

Strumento	Società di Gestione	Peso
INTERFUND EURO CORPORATE BOND	FAMI	17,52%
ROBECO GLOBAL CREDITS-IHEUR	Robeco Capital Growth Funds	11,52%
VANGUARD GBL CR BD-IEURHA	Vanguard Investment Series PLC	11,03%
ISHARES GLOBAL CORP	BlackRock	10,97%
ESIF-M&G EU CRD INV-Q1ACCEUR	European Specialist Investment	9,43%
GS GL CREDIT HD IA H	Goldman Sachs	9,32%
JPM GLOBAL CORPORAT BD-I2EUR	JPMorgan Asset Management	9,16%
INTERFUND SYSTEM EVOLUTION	FAMI	8,08%
AST FDS-SYS GB INV GRD-IH EA	Asteria Funds	7,45%
ROBECO GLOBAL CREDITS-I USD	Robeco Capital Growth Funds	5,52%

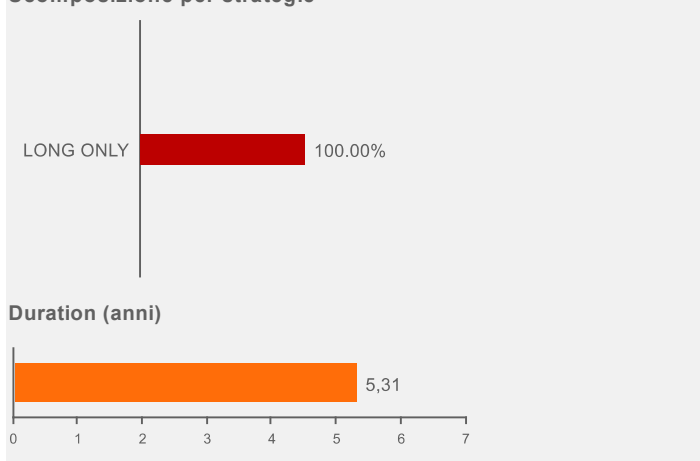
### Scomposizione valutaria



### Dettaglio esposizione obbligazionaria



### Scomposizione per strategie



Questo documento non costituisce o contiene offerte, inviti ad offrire, messaggi promozionali o sollecitazioni all'acquisto o alla vendita di servizi o strumenti finanziari rivolti al pubblico ed è destinato ad uso esclusivo interno dei soggetti incaricati del collocamento dei prodotti, ai quali è fatto divieto di farne uso diverso. Le scelte di investimento ed i rendimenti passati non sono indicativi di quelli futuri. I dati presentati sono il risultato di elaborazione interna Fideuram S.p.A., la quale si riserva il diritto di modificare, in ogni momento, le analisi e le informazioni ivi contenute.