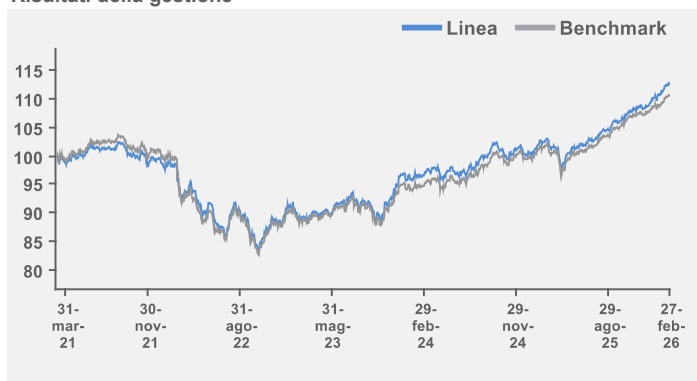
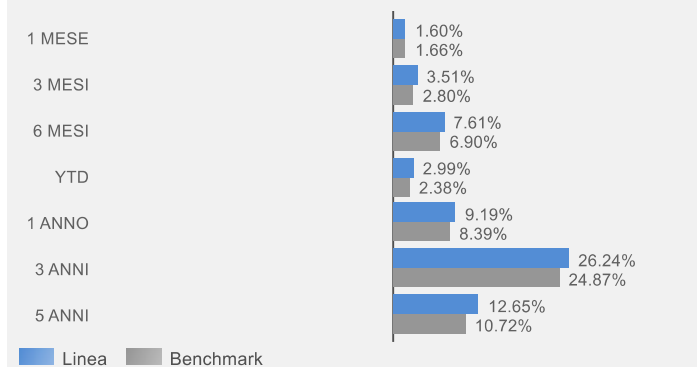


Risultati della gestione



Performance cumulate



Caratteristiche della linea

Inizio gestione	14 Maggio 2018
Livello di rischio massimo	Medio alto
Soglia minima di ingresso	5.000,00
Benchmark:	
"J.P. Morgan EMBI Global Diversified" Total Return in USD Hedged in EUR	50%
JPM GBI-EM Global Div Composite in EUR	50%
Volatilità annualizzata realizzata	4,81%

Obiettivo dell'investimento

Il Foglio investe almeno l'80% del patrimonio in strumenti finanziari di natura obbligazionaria esposti ai Paesi Emergenti. Sono altresì ammessi altri investimenti di natura obbligazionaria e di altra tipologia e natura fino ad un massimo del 20%.

Tema d'investimento

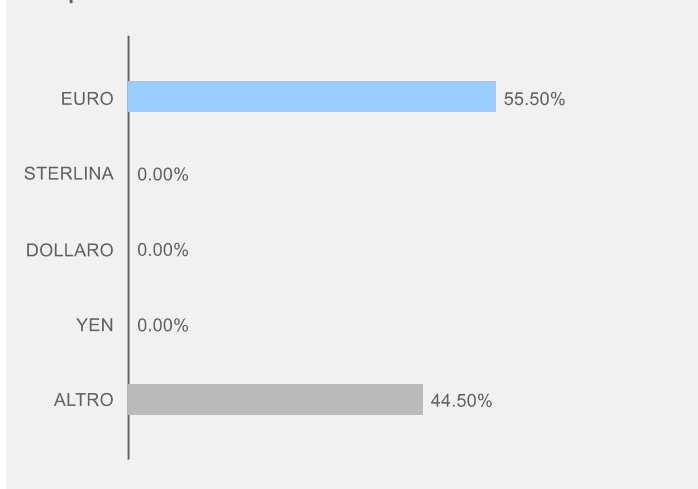
Emerging Markets Bond è un foglio obbligazionario esposto principalmente ai titoli di stato dei Paesi Emergenti. Sono incluse, in modo bilanciato, sia le emissioni in Dollari statunitensi (tendenzialmente coperte da rischio di cambio) sia quelle in valuta locale. Il foglio può avere un'esposizione significativa alle divise estere, in particolare verso le divise emergenti, e può investire, in misura contenuta, in altre tipologie di investimenti (esclusi quelli puramente azionari).

Analisi del portafoglio

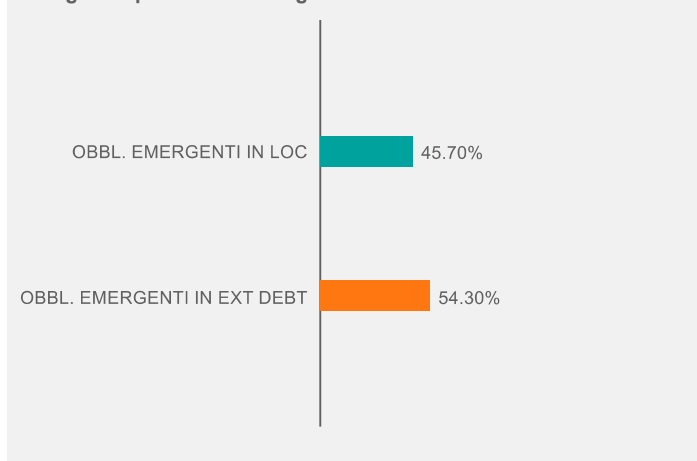
Posizioni in portafoglio

Strumento	Società di Gestione	Peso
BLUEBAY-EMERGING MKT B-S EUR	BlueBay Funds SICAV/Luxembo	10,39%
INVESCO-EMMKT LOC DBT-SEURA	Invesco Funds	9,81%
HSBC-GL EM M ESG LC DT-XCUSD	HSBC INVESTMENT FUNDS OI	9,75%
EURIZON-SLJ LOC EMRG MKTS-ZE	EURIZON EASYFUND/LUXEMB	9,37%
PICTET-EMERG LOCAL CCY-I EUR	PICTET	8,46%
EURIZON FUND-BND EMRG MKT-ZH	Eurizon Fund	7,94%
BGF-EMK LOC CURR BD-I2 EUR	BlackRock	7,12%
VANGUARD EMERMKT BD-IPEURHA	Vanguard Investment Series PLC	7,08%
INTERFUND EMERGING MARKETS LOCAL (FAMI)		7,07%
L&G EMR MRKT GB 0-5Y SCR-EUR	ETF Securities Ltd/Jersey	5,66%
PIMCO-EMRG MKT-INS E HED ACC	PIMCO	5,43%
INTERFUND BOND GLOBAL EMERGING MAIFAMI		3,59%
M&G LUX ASI LO CU B-E CI H A	M&G Lux Investment Funds FCF	3,07%
ABR SV I-FNTR MKT B-IAHEUR	Aberdeen Standard SICAV I	2,63%
INTERFUND BOND TACTICAL ALLOCATION FAMI		2,45%

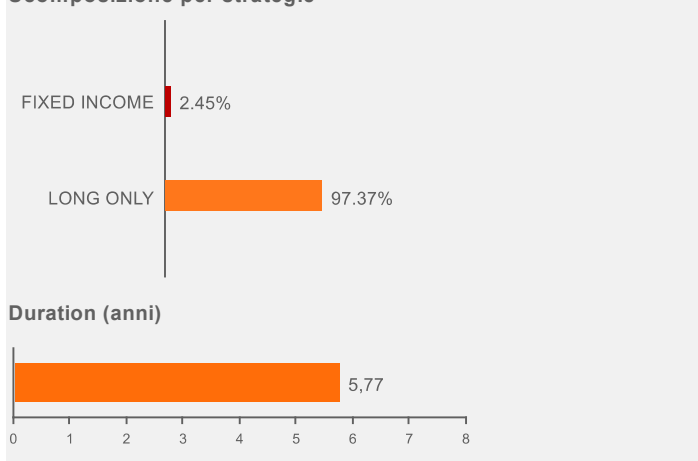
Scomposizione valutaria



Dettaglio esposizione obbligazionaria



Scomposizione per strategie



Questo documento non costituisce o contiene offerte, inviti ad offrire, messaggi promozionali o sollecitazioni all'acquisto o alla vendita di servizi o strumenti finanziari rivolti al pubblico ed è destinato ad uso esclusivo interno dei soggetti incaricati del collocamento dei prodotti, ai quali è fatto divieto di farne uso diverso. Le scelte di investimento ed i rendimenti passati non sono indicativi di quelli futuri. I dati presentati sono il risultato di elaborazione interna Fideuram S.p.A., la quale si riserva il diritto di modificare, in ogni momento, le analisi e le informazioni ivi contenute.