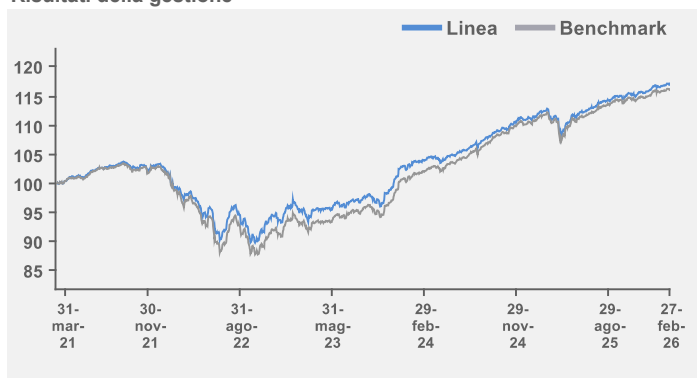


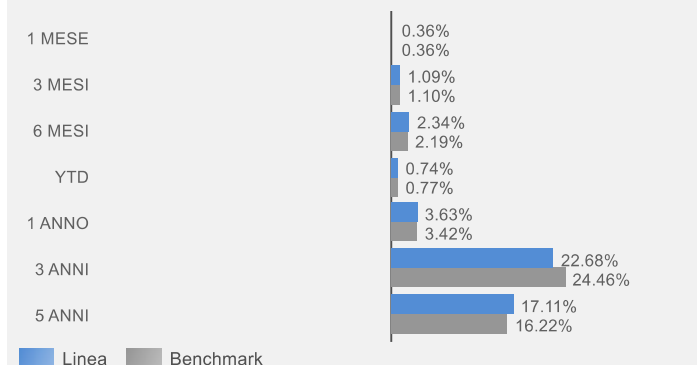
## Risultati della gestione



## Caratteristiche della linea

Inizio gestione	14 Maggio 2018
Livello di rischio massimo	Medio
Soglia minima di ingresso	5.000,00
<b>Benchmark:</b>	
ICE BofA Merrill Lynch BB-B Euro High Yield Constrained (HEC4) Eur	30%
"ICE BofA ML Global High Yield Constrained" Total Return in USD hedged in EUR	50%
ICE BofA ML Global High Yield Constrained Index (HWOC) Eur	20%
Volatilità annualizzata realizzata	3,36%

## Performance cumulate



## Obiettivo dell'investimento

Il Foglio investe almeno l'80% del patrimonio in strumenti finanziari di natura obbligazionaria esposti alle emissioni di società finanziarie e non-finanziarie con rating inferiore all'Investment Grade. Sono altresì ammessi altri investimenti di natura obbligazionaria e di altra tipologia e natura fino ad un massimo del 20%.

## Tema d'investimento

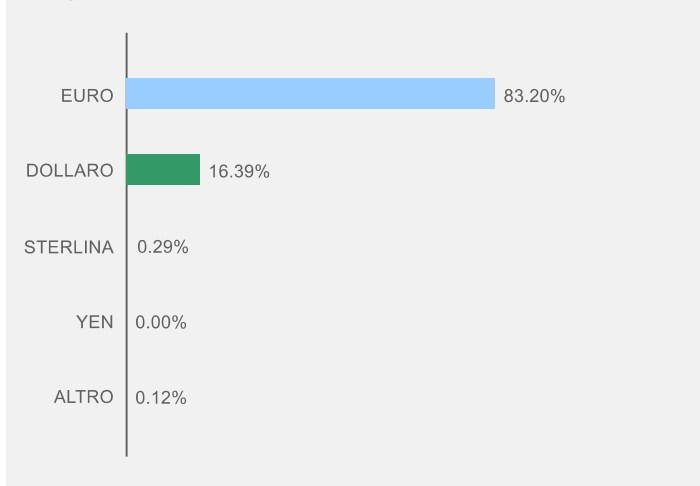
Global High Yield Bond è un foglio che investe principalmente nel mercato globale delle obbligazioni corporate con rating inferiore all'"Investment Grade". In questo segmento di mercato hanno un peso rilevante le obbligazioni denominate in Dollari statunitensi e in Euro con rating pari a BB e B. I settori rilevanti sono quello dell'industria e finanziario. Il foglio ha un'esposizione marginale alle divise estere e può investire, in misura contenuta, in altre tipologie di investimenti (esclusi quelli puramente azionari).

## Analisi del portafoglio

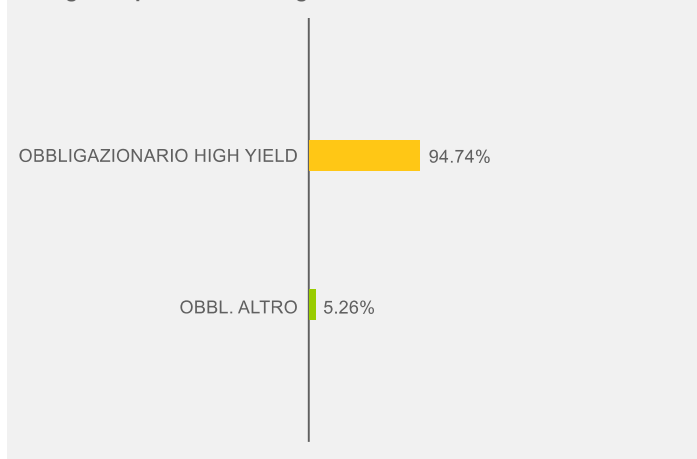
### Posizioni in portafoglio

Strumento	Società di Gestione	Peso
CANDR BONDS-GLB HIGH YLD-I-C	Candriam Luxembourg SA	18,88%
BLUEBAY HIGH YLD ESG BD-SEUR	BlueBay Funds SICAV/Luxembo	11,82%
UBS LUX B-EU H/Y-IA3 EUR ACC	UBS Fund Management Luxemb	10,66%
BGF-GL HI YLD-I2 HDG EUR ACC	BlackRock	7,58%
WELL EUR HIGH YLD BND-EEURACCU	Wellington Management Funds I	7,13%
ABR SV IS EU HYB-KEURACC	Aberdeen Standard SICAV I	7,03%
WEL GL HG YID BD-S US AC UNH	Wellington Management Funds I	7,00%
EURIZON IN-CTG CVTBL BD-IEA	EURIZON EASYFUND/LUXEMB	5,24%
PIMCO GIS-GL HI YD-E H IS AC	PIMCO	4,43%
UBAM-GLB HI YLD SO EX DU-IHE	UBAM/LUXEMBOURG	4,12%
FIDELITY FND-EU HY-I ACC EUR	FIDELITY	3,97%
BGF-GL HI YLD-I2 USD ACC	BlackRock	3,26%
FRANK-HIGH YIELD-I ACC-USD	Franklin Templeton Investment	3,13%
ODDO-BHF EUR CR SH D-CP E	Oddo Funds/Luxembourg	2,99%
ROBECO HIGH YLD BD-I USD	Robeco Capital Growth Funds	2,43%

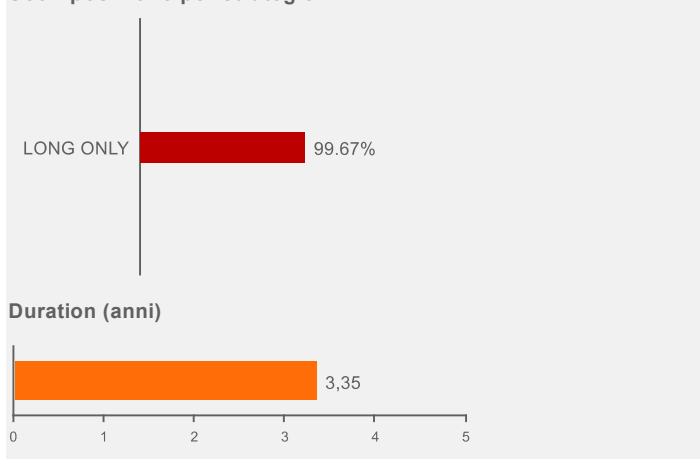
### Scomposizione valutaria



### Dettaglio esposizione obbligazionaria



### Scomposizione per strategie



Questo documento non costituisce o contiene offerte, inviti ad offrire, messaggi promozionali o sollecitazioni all'acquisto o alla vendita di servizi o strumenti finanziari rivolti al pubblico ed è destinato ad uso esclusivo interno dei soggetti incaricati del collocamento dei prodotti, ai quali è fatto divieto di farne uso diverso. Le scelte di investimento ed i rendimenti passati non sono indicativi di quelli futuri. I dati presentati sono il risultato di elaborazione interna Fideuram S.p.A., la quale si riserva il diritto di modificare, in ogni momento, le analisi e le informazioni ivi contenute.