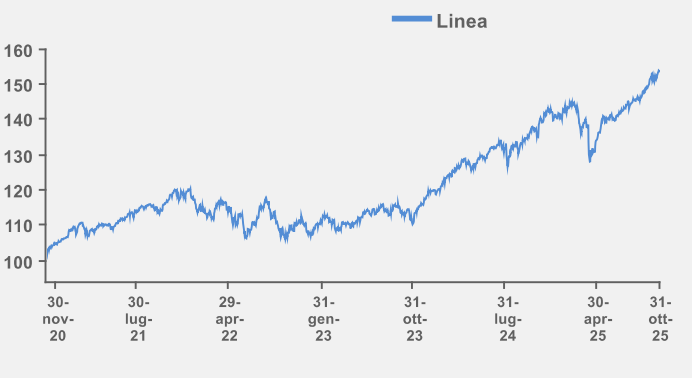
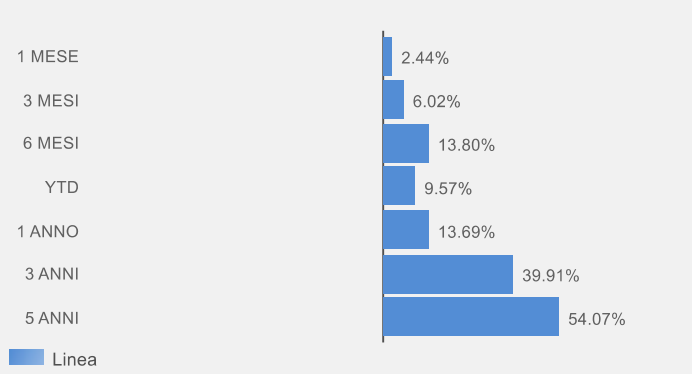


Risultati della gestione



Performance cumulate



Tema d'investimento

Multiasset 16 è un foglio che investe in modo flessibile nei mercati finanziari: lo stile di gestione è dinamico e combina azioni, obbligazioni, strumenti monetari e strategie alternative per ricercare il miglior rapporto rischio-rendimento. Il foglio è costruito attraverso un'ampia selezione dei fondi delle migliori case terze operanti nello spazio multi-asset. Il Foglio ha una volatilità massima dell'16% annuo.

Caratteristiche della linea

|                                    |                |
|------------------------------------|----------------|
| Inizio gestione                    | 14 Maggio 2018 |
| Livello di rischio massimo         | Alto           |
| Soglia minima di ingresso          | 5.000,00       |
| Volatilità annualizzata realizzata | 9,78%          |

Obiettivo dell'investimento

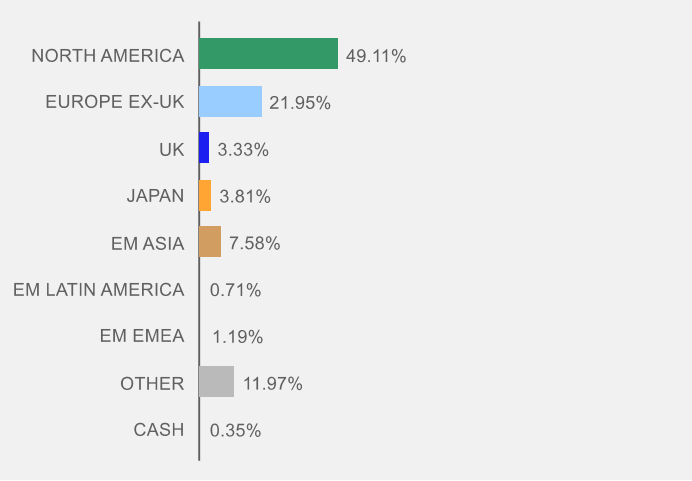
Il servizio di gestione ha l'obiettivo di accrescere il patrimonio del Foglio nel medio/lungo termine nel rispetto dei limiti di rischio specificati per ciascun Foglio. È caratterizzato da uno stile di gestione attivo che prevede un'elevata flessibilità nell'asset allocation e nella gestione del rischio e un'ampia diversificazione globale tra classi di attivo e strategie di investimento.

Analisi del portafoglio

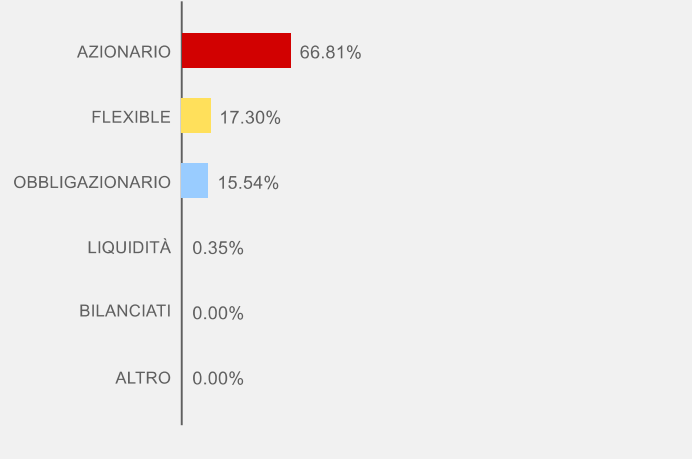
Posizioni in portafoglio

| Strumento                        | Società di Gestione           | Peso   |
|----------------------------------|-------------------------------|--------|
| L&G GLOBAL EQUITY UCITS ETF      | ETF Securities Ltd/Jersey     | 15,66% |
| D-X MSCI WRLD SCR N UCITS ETF    | AILIS                         | 12,17% |
| AILIS RISK PREMIA CARRY CLASSE I | FAMI                          | 7,29%  |
| ISHARES CORE MSCI WORLD          | BlackRock                     | 6,26%  |
| INVSC GBL TTL RE BN FN-Z EUR     | Invesco Funds                 | 6,02%  |
| X ARTIFICIAL INTEL BIG DA 1C     | Concept Fund Solutions PLC ET | 5,87%  |
| ISH MS EM E EN CTB U ETF-USA     | BlackRock                     | 5,59%  |
| ISHARES COPPER MINERS UCITS      | BlackRock                     | 4,96%  |
| CANDR BONDS-GLB HIGH YLD-I-C     | Candriam Luxembourg SA        | 4,28%  |
| INVESCO GL EQ IN-SUSDA           | Invesco Funds                 | 4,24%  |
| FONDITALIA EQUITY CHINA CLASSE T | FAMI                          | 4,05%  |
| JPMORGAN-EUR EQ ABS AL-I2PAE     | JPMorgan Asset Management     | 3,99%  |
| PIMCO GIS-GLB BD ESG-IEURHA      | PIMCO                         | 3,29%  |
| FIDEURAM FUND GLOBAL EQUITY      | FAMI                          | 3,12%  |
| UBS ETF SOL. GL. PURE GOLD       | UBS ETF plc                   | 2,57%  |

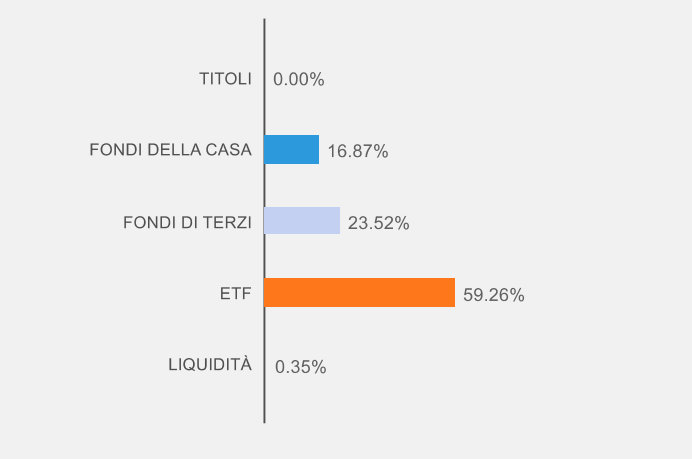
Scomposizione per area geografica



Scomposizione per classi di attivo



Scomposizione per strumenti finanziari



Questo documento non costituisce o contiene offerte, inviti ad offrire, messaggi promozionali o sollecitazioni all'acquisto o alla vendita di servizi o strumenti finanziari rivolti al pubblico ed è destinato ad uso esclusivo interno dei soggetti incaricati del collocamento dei prodotti, ai quali è fatto divieto di farne uso diverso. Le scelte di investimento ed i rendimenti passati non sono indicativi di quelli futuri. I dati presentati sono il risultato di elaborazione interna Fideuram S.p.A., la quale si riserva il diritto di modificare, in ogni momento, le analisi e le informazioni ivi contenute.