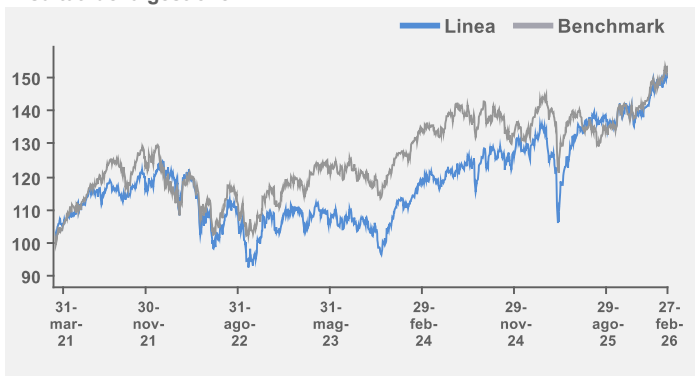
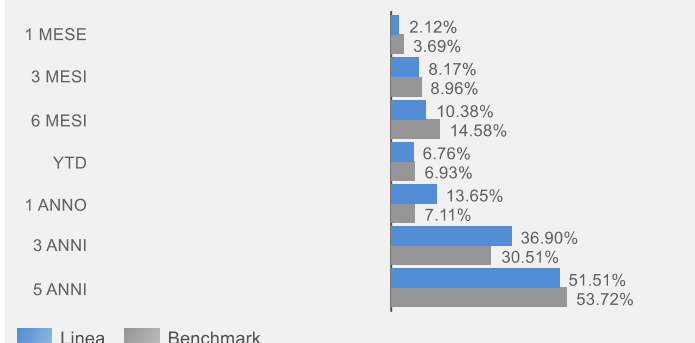


## Risultati della gestione



## Performance cumulate



## Tema d'investimento

Europe Quality è un foglio che investe nel fattore "Quality" su titoli azionari di società europee. Il fattore "Quality" individua titoli che esibiscono bilanci e conti economici particolarmente solidi in termini di redditività. In particolare il foglio Europe Quality si concentra su titoli europei con bilanci solidi nel medio-lungo periodo, con un basso indebitamento, una bassa leva finanziaria e che mostrano un profilo di generazione degli utili stabile nel tempo. Tutto ciò è sintetizzato in metriche di bilancio quali il rapporto tra utili e capitale investito o utili e patrimonio netto (book value).

## Caratteristiche della linea

Inizio gestione	14 Maggio 2018
Livello di rischio massimo	Molto alto
Soglia minima di ingresso	15.000,00
<b>Benchmark:</b>	
MSCI Europe Quality Net Total Return Index	100%
Volatilità annualizzata realizzata	17,13%

## Obiettivo dell'investimento

Il Foglio investe almeno l'80% del patrimonio, direttamente e/o indirettamente, in titoli azionari di società europee selezionate attraverso una strategia "quality". Sono altresì ammessi altri investimenti di natura azionaria, di natura obbligazionaria e di altra tipologia e natura fino ad un massimo del 20%.

## Analisi del portafoglio

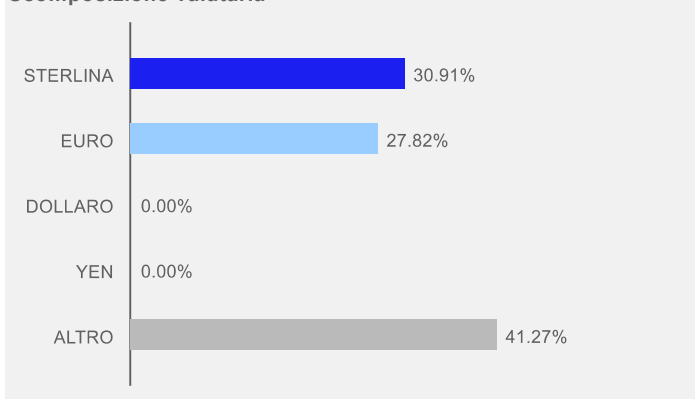
### Posizioni in portafoglio

Strumento	Settore di riferimento	Peso
VAT GROUP AG	Industrials	9,35%
ABB LTD-REG	Industrials	7,53%
METSO CORP	Industrials	7,36%
INVESTOR AB-B SHS	Financials	7,12%
HALMA PLC	Information Technology	6,91%
3I GROUP PLC	Financials	6,19%
GSK PLC	Health Care	5,93%
ZALANDO SE	Consumer Discretionary	5,27%
BRUNELLO CUCINELLI SPA	Consumer Discretionary	4,93%
COCA-COLA HBC AG-DI	Consumer Staples	4,92%
LOGITECH INTERNATIONAL-REG	Information Technology	4,75%
WEIR GROUP PLC/THE	Industrials	4,45%
SAAB AB-B	Industrials	3,85%
AUTO1 GROUP SE	Consumer Discretionary	3,83%
PRYSMIAN SPA	Industrials	3,23%

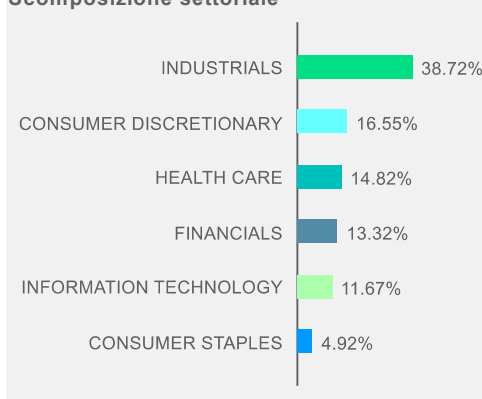
### Scomposizione per paesi

Paese	Peso
SVIZZERA	29,47%
GRAN BRETAGNA E IRLANDA DEL NORD	25,99%
SVEZIA	10,97%
FINLANDIA	10,49%
GERMANIA REP. FEDERALE	9,10%
ITALIA	8,17%
DANIMARCA	5,75%
ALTRO	0,06%

### Scomposizione valutaria



### Scomposizione settoriale



Questo documento non costituisce o contiene offerte, inviti ad offrire, messaggi promozionali o sollecitazioni all'acquisto o alla vendita di servizi o strumenti finanziari rivolti al pubblico ed è destinato ad uso esclusivo interno dei soggetti incaricati del collocamento dei prodotti, ai quali è fatto divieto di farne uso diverso. Le scelte di investimento ed i rendimenti passati non sono indicativi di quelli futuri. I dati presentati sono il risultato di elaborazione interna Fideuram S.p.A., la quale si riserva il diritto di modificare, in ogni momento, le analisi e le informazioni ivi contenute.