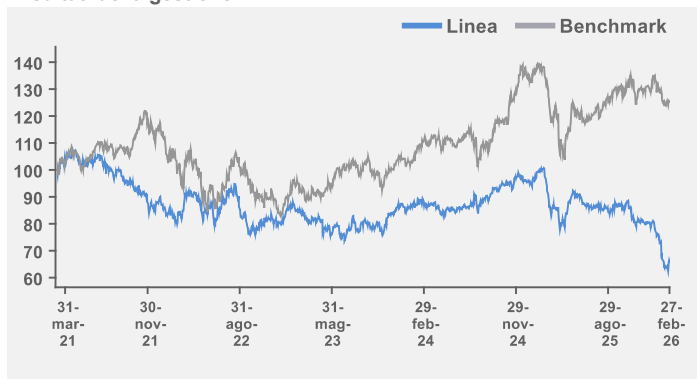
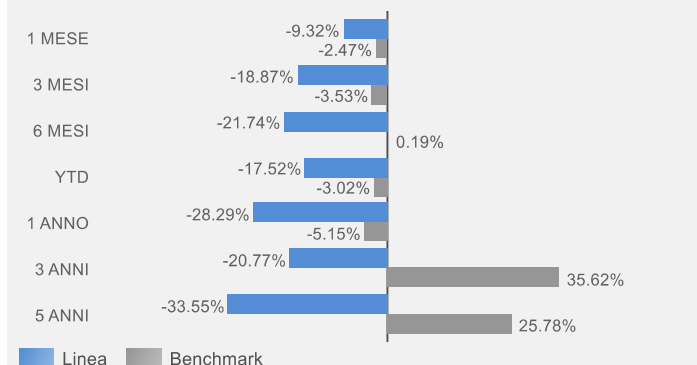


## Risultati della gestione



## Performance cumulate



## Caratteristiche della linea

Inizio gestione	14 Maggio 2018
Livello di rischio massimo	Molto alto
Soglia minima di ingresso	15.000,00
<b>Benchmark:</b>	
MSCI ACWI Consumer Discretionary Net Total Return in \$	100%
Volatilità annualizzata realizzata	18,49%

## Obiettivo dell'investimento

Il Foglio investe almeno l'80% del patrimonio, direttamente e/o indirettamente, in titoli azionari di società operanti nei settori dell'istruzione e della formazione professionale. Sono altresì ammessi altri investimenti di natura azionaria, di natura obbligazionaria e di altra tipologia e natura fino ad un massimo del 20%.

## Tema d'investimento

Education è un foglio che investe prevalentemente in un basket concentrato di titoli azionari di società focalizzate nel settore dell'istruzione. Questo settore è un elemento centrale e motore di progresso nell'affrontare i persistenti effetti dell'ultima crisi economica e i suoi risvolti umani e sociali, poichè si concentra verso quelle aziende che aiutano ad aumentare le competenze e le capacità innovative degli individui oltre che innalzare le conoscenze professionali. Gli incentivi per le persone ad ottenere un elevato livello di capitale umano aumenteranno nei prossimi anni a seguito anche della forte spinta alla globalizzazione ed al conseguente aumento della competitività da un lato e della specializzazione dall'altro. Le ampie possibilità di interazione offerte dalla Rete Internet stanno rendendo più democratico l'accesso all'istruzione in termini di riduzione dei costi e facilitando la conoscenza e le modalità di accesso a molte opportunità educative. Per poter quindi accedere a lavori qualificati e ben pagati sarà sempre più necessario possedere alti livelli di competenza tecnica. In società sempre più evolute dove l'economia è basata più sui servizi e le conoscenze che sulla manifattura e sulle capacità manuali, l'esposizione ai titoli sottostanti a questo tema consente di cogliere i trend di lungo periodo sul miglioramento del capitale umano e delle conoscenze.

## Analisi del portafoglio

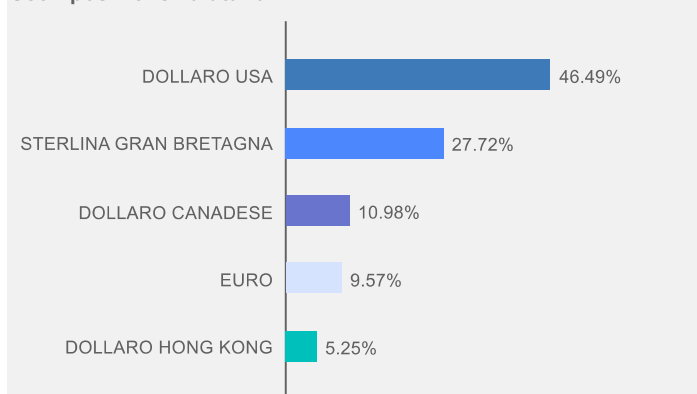
### Posizioni in portafoglio

Strumento	Sub-settore di riferimento	Peso
ALPHABET INC-CL A	Media & Entertainment	12,76%
RELX PLC	Commercial & Professional S	9,67%
INFORMA PLC	Media & Entertainment	9,29%
MICROSOFT CORP	Software & Services	9,03%
ADOBE INC	Software & Services	8,97%
PEARSON PLC	Consumer Services	8,76%
THOMSON REUTERS CORP	Commercial & Professional S	8,54%
WOLTERS KLUWER	Commercial & Professional S	8,46%
WORKDAY INC-CLASS A	Software & Services	6,78%
NEW ORIENTAL EDUCATION & TEC	Consumer Services	5,25%
TAL EDUCATION GROUP- ADR	Consumer Services	4,59%
DOCEBO INC	Software & Services	2,44%
CLARIVATE PLC	Commercial & Professional S	2,36%
DUOLINGO	Consumer Services	2,00%

### Scomposizione per paesi

Paese	Peso
STATI UNITI D'AMERICA	39,54%
GRAN BRETAGNA E IRLANDA DEL NORD	27,72%
CANADA	10,98%
OLANDA	8,46%
CAYMAN (DIP. BRITANNICHE)	5,25%
CINA REP. POPOLARE	4,59%
JERSEY	2,36%
	1,10%

### Scomposizione valutaria



### Scomposizione sub-settoriale

