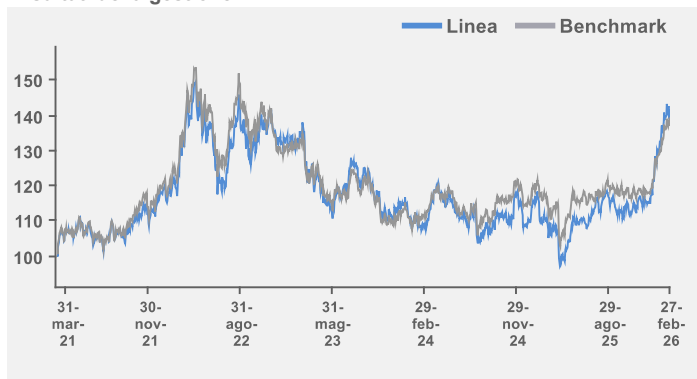
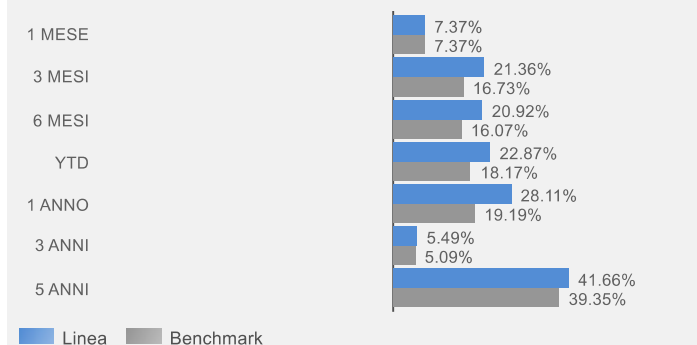


## Risultati della gestione



## Performance cumulate



## Tema d'investimento

Agroindustry è un foglio che investe prevalentemente in un basket concentrato di azioni legate alle materie prime agricole, di società produttrici di sementi e fertilizzanti, di società di trasformazione di prodotti alimentari e di società di produzione di macchinari agricoli. Questo settore si posiziona in un trend ad alta crescita di lungo periodo, infatti, la domanda globale per prodotti di agricoltura continua ad essere trainata dalla crescita della popolazione mondiale e dall'innalzamento degli standard di vita nei Paesi Emergenti. I titoli azionari del comparto agribusiness sono in un trend ascendente di lungo periodo sebbene i prezzi dei prodotti agricoli sono stati in discesa negli ultimi anni.

## Caratteristiche della linea

Inizio gestione	14 Maggio 2018
Livello di rischio massimo	Molto alto
Soglia minima di ingresso	15.000,00
<b>Benchmark:</b>	
S&P Commodity Producers Agribusiness Net Total Return Index	100%
Volatilità annualizzata realizzata	15,69%

## Obiettivo dell'investimento

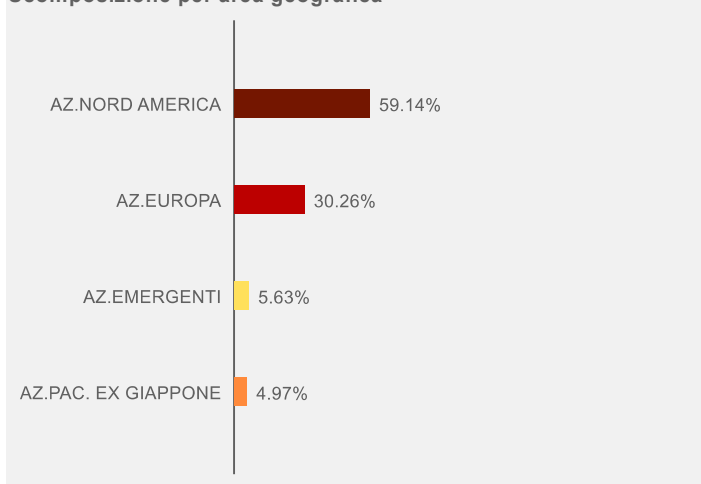
Il Foglio investe almeno l'80% del patrimonio, direttamente e/o indirettamente, in titoli azionari di società operanti nella produzione, distribuzione e trasformazione di prodotti agricoli e dell'allevamento e nella fornitura di attrezzature e materiali per il settore agricolo. Sono altresì ammessi altri investimenti di natura azionaria, di natura obbligazionaria e di altra tipologia e natura fino ad un massimo del 20%.

## Analisi del portafoglio

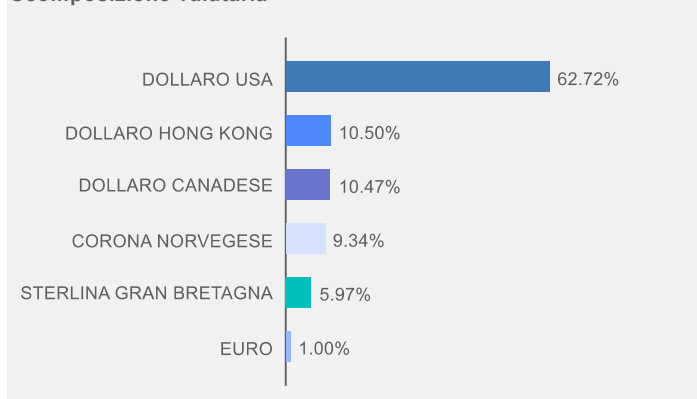
### Posizioni in portafoglio

Strumento	Settore di riferimento	Peso
NUTRIEN LTD	Materials	10,48%
CORTEVA INC	Materials	10,40%
BUNGE GLOBAL SA	Consumer Staples	8,58%
TYSON FOODS INC-CL A	Consumer Staples	7,81%
ARCHER-DANIELS-MIDLAND CO	Consumer Staples	7,56%
DEERE & CO	Industrials	7,06%
CNH INDUSTRIAL NV	Industrials	6,06%
GENUS PLC	Health Care	5,97%
PILGRIMS PRIDE CORP	Consumer Staples	5,63%
FIRST TRACTOR CO-H	Industrials	5,58%
TRIMBLE INC	Information Technology	5,39%
MOWI ASA	Consumer Staples	5,26%
WH GROUP LTD	Consumer Staples	4,92%
MOSAIC CO/THE	Materials	4,22%
YARA INTERNATIONAL ASA	Materials	4,08%

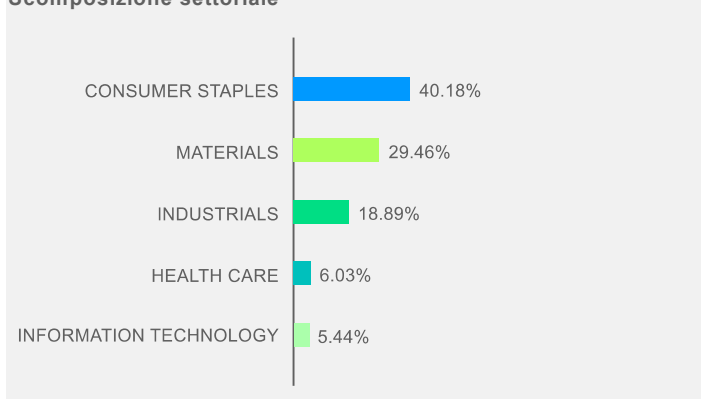
### Scomposizione per area geografica



### Scomposizione valutaria



### Scomposizione settoriale



Questo documento non costituisce o contiene offerte, inviti ad offrire, messaggi promozionali o sollecitazioni all'acquisto o alla vendita di servizi o strumenti finanziari rivolti al pubblico ed è destinato ad uso esclusivo interno dei soggetti incaricati del collocamento dei prodotti, ai quali è fatto divieto di farne uso diverso. Le scelte di investimento ed i rendimenti passati non sono indicativi di quelli futuri. I dati presentati sono il risultato di elaborazione interna Fideuram S.p.A., la quale si riserva il diritto di modificare, in ogni momento, le analisi e le informazioni ivi contenute.