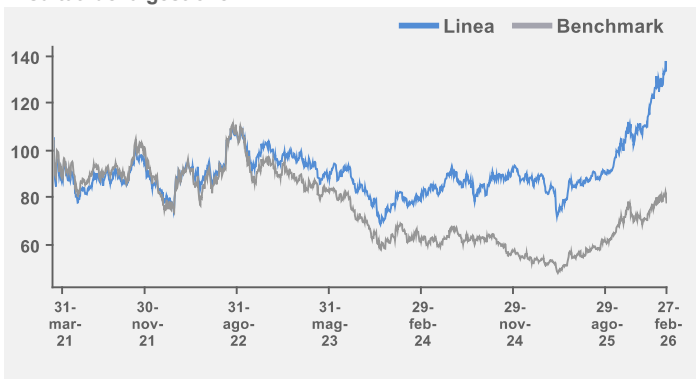


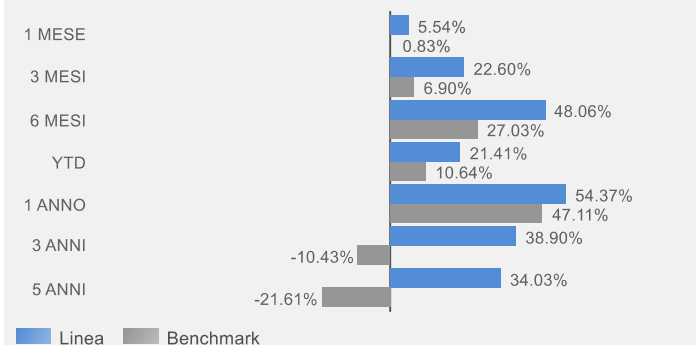
Risultati della gestione



Caratteristiche della linea

Inizio gestione	14 Maggio 2018
Livello di rischio massimo	Molto alto
Soglia minima di ingresso	15.000,00
Benchmark:	
S&P Global Clean Energy Transition Net Total Return Index in EUR	100%
Volatilità annualizzata realizzata	20,99%

Performance cumulate



Obiettivo dell'investimento

Il Foglio investe almeno l'80% del patrimonio, direttamente e/o indirettamente, in titoli azionari di società operanti nel settore delle energie rinnovabili. Sono altresì ammessi altri investimenti di natura azionaria, di natura obbligazionaria e di altra tipologia e natura fino ad un massimo del 20%.

Tema d'investimento

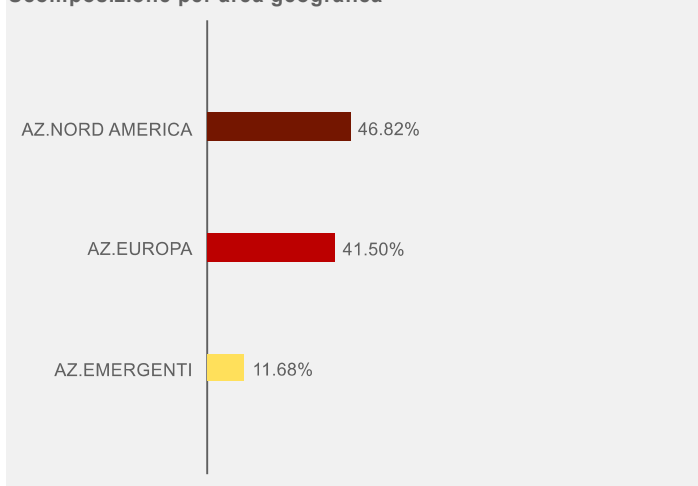
Renewable Energy è un foglio che investe prevalentemente in un basket concentrato di titoli di aziende focalizzate nel settore delle energie rinnovabili. Investire in questa tipologia di fonti è prioritario ed è uno dei motori che potrebbe dare nuovo impulso all'economia. Il motore risiede nella speranza per il futuro: la speranza di consegnare ai propri figli e alle generazioni future, un pianeta più vivibile, proteggendo fin da subito l'ecosistema esistente. Anche grazie all'accordo di Parigi, raggiunto nel dicembre 2015 e applicabile dal 2020, nel medio termine le previsioni per l'aumento di fonti di energia pulita sono in crescita, in particolare le stime sul settore eolico e fotovoltaico sembrano nettamente più alte che in passato. Investire in energie rinnovabili e produrre energia pulita con pale eoliche, impianti di cogenerazione a biomassa, centrali idroelettriche e impianti solari, vuol dire ridurre l'emissione di sostanze nocive, minimizzando l'impatto dei cambiamenti climatici per lasciare alle prossime generazioni un'ambiente più sano e meno inquinato.

Analisi del portafoglio

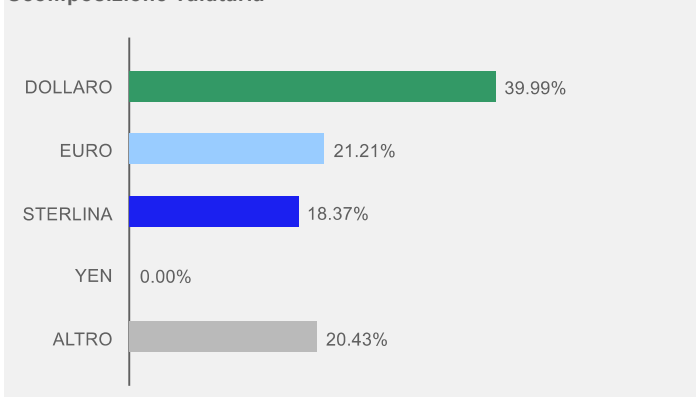
Posizioni in portafoglio

Strumento	Settore di riferimento	Peso
VALTERRA PLATINUM LIMITED	Materials	11,65%
BLOOM ENERGY CORP- A	Industrials	10,23%
TGS ASA	Energy	8,88%
EDP SA	Utilities	7,75%
DARLING INGREDIENTS INC	Consumer Staples	7,44%
VERBUND AG	Utilities	7,30%
TIDEWATER INC	Energy	7,25%
YELLOW CAKE PLC	Energy	6,72%
VESTAS WIND SYSTEMS A/S	Industrials	6,31%
FIRST SOLAR INC	Information Technology	5,99%
GALP ENERGIA SGPS SA	Energy	5,91%
ORSTED A/S	Utilities	5,24%
ENPHASE ENERGY INC	Information Technology	4,79%
NEXTPower INC-CL A	Industrials	4,29%

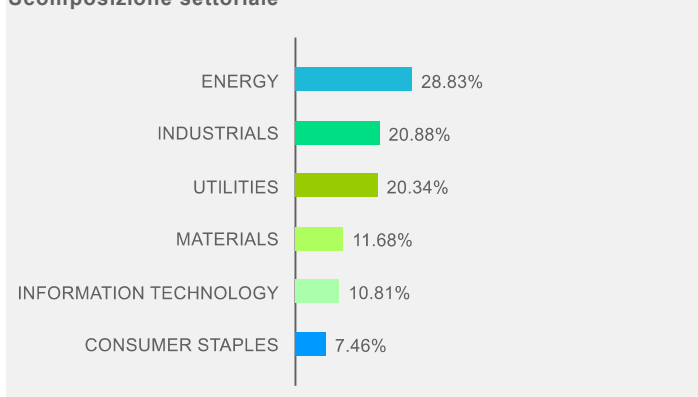
Scomposizione per area geografica



Scomposizione valutaria



Scomposizione settoriale



Questo documento non costituisce o contiene offerte, inviti ad offrire, messaggi promozionali o sollecitazioni all'acquisto o alla vendita di servizi o strumenti finanziari rivolti al pubblico ed è destinato ad uso esclusivo interno dei soggetti incaricati del collocamento dei prodotti, ai quali è fatto divieto di farne uso diverso. Le scelte di investimento ed i rendimenti passati non sono indicativi di quelli futuri. I dati presentati sono il risultato di elaborazione interna Fideuram S.p.A., la quale si riserva il diritto di modificare, in ogni momento, le analisi e le informazioni ivi contenute.