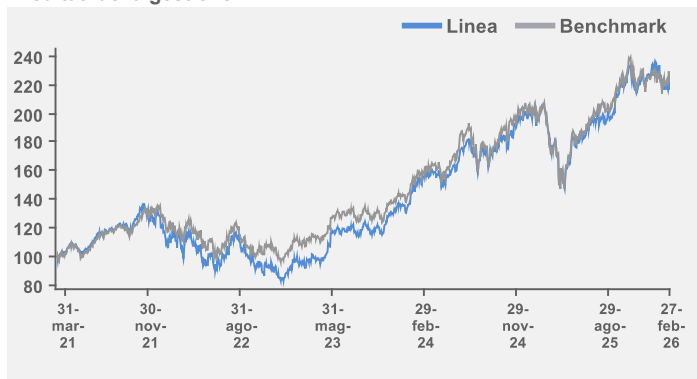


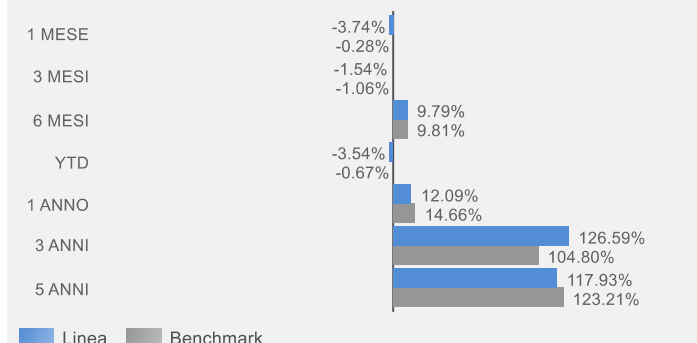
Risultati della gestione



Caratteristiche della linea

Inizio gestione	14 Maggio 2018
Livello di rischio massimo	Molto alto
Soglia minima di ingresso	15.000,00
Benchmark:	
MSCI ACWI Information Technology Net Total Return Index in \$	100%
Volatilità annualizzata realizzata	23,48%

Performance cumulate



Obiettivo dell'investimento

Il Foglio investe almeno l'80% del patrimonio, direttamente e/o indirettamente, in titoli azionari di società operanti nella gestione, elaborazione ed analisi di grandi quantità di dati digitali. Sono altresì ammessi altri investimenti di natura azionaria, di natura obbligazionaria e di altra tipologia e natura fino ad un massimo del 20%.

Tema d'investimento

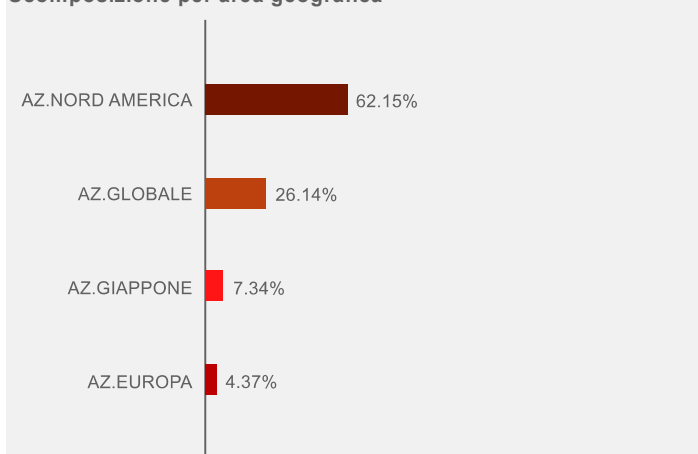
Blockchain and Big Data è un foglio che investe prevalentemente in un basket concentrato in titoli azionari di società focalizzate nel settore delle tecnologie informatiche, delle applicazioni digitali e delle metodologie di analisi di grandi quantità di dati e per lo sviluppo e gestione di tecnologie di condivisione e tracciabilità delle transazioni. Nella realtà attuale la quantità di dati fruibili sta aumentando a tassi esponenziali e l'analisi di Big Data e l'utilizzo di nuove tecnologie di condivisione e tracciabilità delle transazioni diventerà un elemento chiave, sostenendo nuove ondate di crescita della produttività e dell'innovazione. Il crescente volume e dettaglio delle informazioni acquisite dalle imprese, anche attraverso telecamere, sensori, immagini satellitari, l'aumento dei contenuti multimediali, dei social media e di Internet spingeranno da un lato al trasferimento dei dati dai server proprietari delle singole aziende al cloud e dall'altro all'evoluzione di nuovi modelli per la loro elaborazione ed analisi via learning machine e artificial intelligence. L'esposizione a questo Foglio consente di fatto di partecipare a tutta la filiera delle nuove applicazioni connesse al Big Data, alle applicazioni digitali, al Blockchain, al Learning Machine e all'intelligenza artificiale.

Analisi del portafoglio

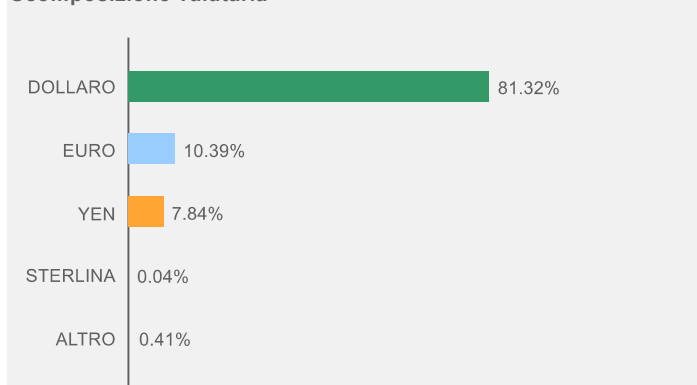
Posizioni in portafoglio

Strumento	Settore di riferimento	Peso
X MSCI WORLD INFO TECH 1C		24,80%
MICROSOFT CORP	Information Technology	11,91%
APPLE INC	Information Technology	9,80%
NVIDIA CORP	Information Technology	9,53%
RENESAS ELECTRONICS CORP	Information Technology	6,97%
AUTODESK INC	Information Technology	6,48%
SALESFORCE INC	Information Technology	6,46%
ACCENTURE PLC-CL A	Information Technology	4,63%
APPLIED MATERIALS INC	Information Technology	4,48%
ASML HOLDING NV	Information Technology	4,15%
COINBASE GLOBAL INC -CLASS A	Financials	3,52%
FIGURE TECHNOLOGY SOLUT-CL A	Financials	2,19%

Scomposizione per area geografica



Scomposizione valutaria



Questo documento non costituisce o contiene offerte, inviti ad offrire, messaggi promozionali o sollecitazioni all'acquisto o alla vendita di servizi o strumenti finanziari rivolti al pubblico ed è destinato ad uso esclusivo interno dei soggetti incaricati del collocamento dei prodotti, ai quali è fatto divieto di farne uso diverso. Le scelte di investimento ed i rendimenti passati non sono indicativi di quelli futuri. I dati presentati sono il risultato di elaborazione interna Fideuram S.p.A., la quale si riserva il diritto di modificare, in ogni momento, le analisi e le informazioni ivi contenute.