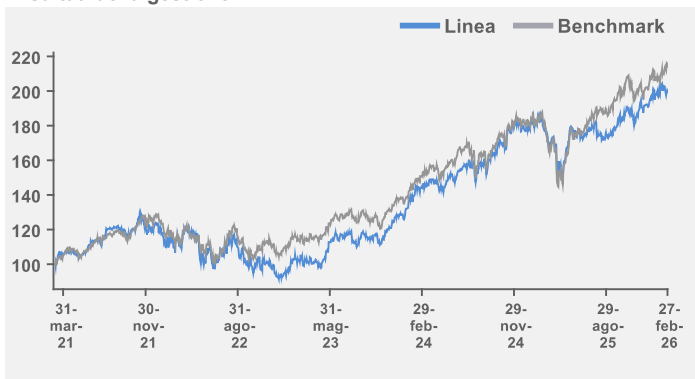


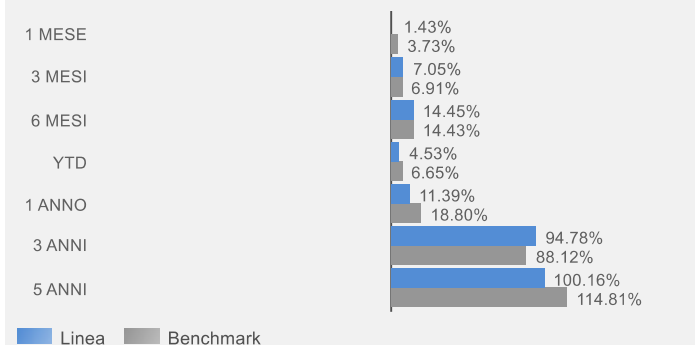
Risultati della gestione



Caratteristiche della linea

Inizio gestione	14 Maggio 2018
Livello di rischio massimo	Molto alto
Soglia minima di ingresso	15.000,00
Benchmark:	
MSCI ACWI Industrials Net Total Return in \$	50%
MSCI ACWI Information Technology Net Total Return Index in \$	50%
Volatilità annualizzata realizzata	18,11%

Performance cumulate



Obiettivo dell'investimento

Il Foglio investe almeno l'80% del patrimonio, direttamente e/o indirettamente, in titoli azionari di società operanti nel settore della sicurezza in ambiti quali la sicurezza digitale, automobilistica, residenziale e commerciale, la produzione di test e certificazioni e la produzione di materiali e indumenti. Sono altresì ammessi altri investimenti di natura azionaria, di natura obbligazionaria e di altra tipologia e natura fino ad un massimo del 20%.

Tema d'investimento

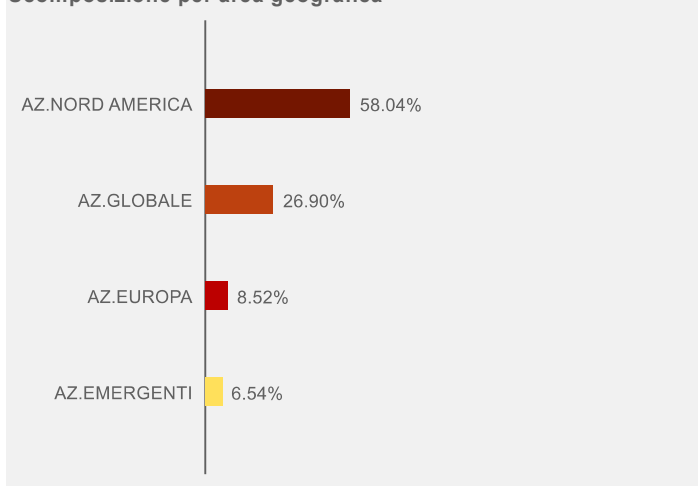
Safety and Security è un foglio che investe prevalentemente in un basket concentrato di titoli azionari di società legate al settore della sicurezza personale e pubblica. Il tema legato alla sicurezza digitale, sia privata che collettiva, è indubbiamente tra le tendenze del prossimo futuro che influenzeranno le organizzazioni e le industrie nei prossimi anni. I progressi tecnologici hanno aumentato esponenzialmente il volume e la tipologia di dati disponibili, tuttavia le tecnologie riguardanti la sicurezza hanno bisogno di andare oltre il grande sfruttamento dei dati e delle analisi per migliorare i servizi attraverso alcune tendenze: big data analytics, automazione intelligente, tecnologie per il coinvolgimento della cittadinanza, tecnologie contro la criminalità informatica, innovazioni nell'analisi dei dati sulle metriche dell'utente e le operazioni in tempo reale.

Analisi del portafoglio

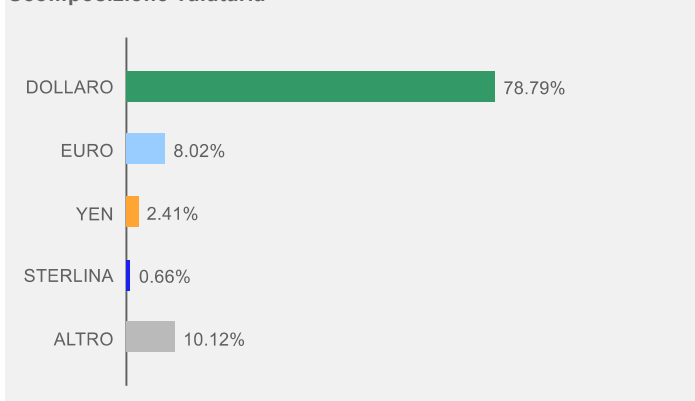
Posizioni in portafoglio

Strumento	Settore di riferimento	Peso
X MSCI WORLD INDUSTRIALS 1C		15,52%
X MSCI WORLD INFO TECH 1C		9,99%
CISCO SYSTEMS INC	Information Technology	9,56%
JOHNSON CONTROLS INTERNATION	Industrials	8,43%
MOTOROLA SOLUTIONS INC	Information Technology	8,25%
ASSA ABLOY AB-B	Industrials	8,08%
MICROSOFT CORP	Information Technology	7,99%
CHECK POINT SOFTWARE TECH	Information Technology	6,21%
TEXAS INSTRUMENTS INC	Information Technology	5,78%
AKAMAI TECHNOLOGIES INC	Information Technology	5,34%
OKTA INC	Information Technology	5,08%
ACCENTURE PLC-CL A	Information Technology	4,66%

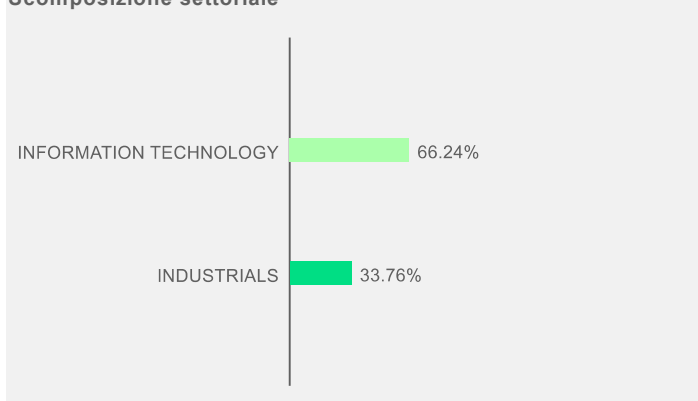
Scomposizione per area geografica



Scomposizione valutaria



Scomposizione settoriale



Questo documento non costituisce o contiene offerte, inviti ad offrire, messaggi promozionali o sollecitazioni all'acquisto o alla vendita di servizi o strumenti finanziari rivolti al pubblico ed è destinato ad uso esclusivo interno dei soggetti incaricati del collocamento dei prodotti, ai quali è fatto divieto di farne uso diverso. Le scelte di investimento ed i rendimenti passati non sono indicativi di quelli futuri. I dati presentati sono il risultato di elaborazione interna Fideuram S.p.A., la quale si riserva il diritto di modificare, in ogni momento, le analisi e le informazioni ivi contenute.