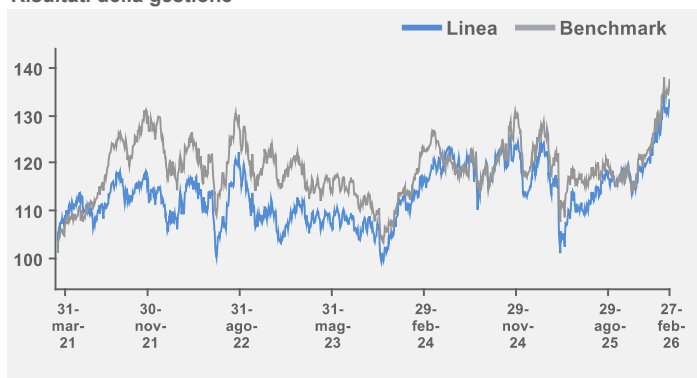


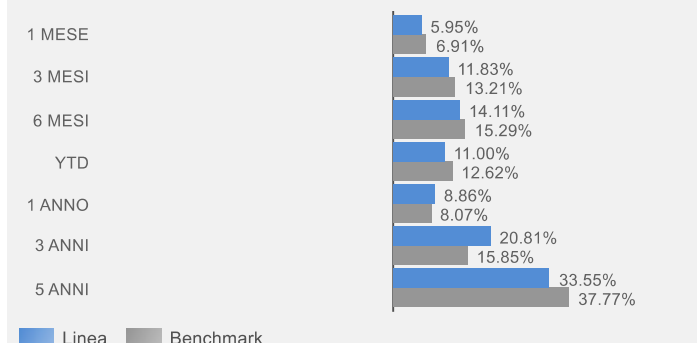
Risultati della gestione



Caratteristiche della linea

Inizio gestione	14 Maggio 2018
Livello di rischio massimo	Molto alto
Soglia minima di ingresso	15.000,00
Benchmark:	
Bloomberg Waste Management Select Net Return Index in USD	100%
Volatilità annualizzata realizzata	15,85%

Performance cumulate



Obiettivo dell'investimento

Il Foglio investe almeno l'80% del patrimonio, direttamente e/o indirettamente, in titoli azionari di società operanti nel settore dello smaltimento, trattamento e riciclaggio dei rifiuti. Sono altresì ammessi altri investimenti di natura azionaria, di natura obbligazionaria e di altra tipologia e natura fino ad un massimo del 20%.

Tema d'investimento

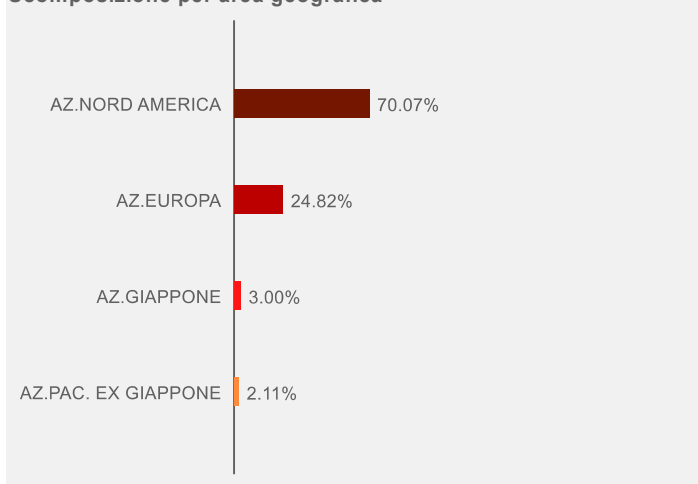
Waste è un foglio che investe prevalentemente in un basket di titoli azionari di società legate al settore della gestione dei rifiuti. L'aumento del benessere economico e dei consumi si accompagna al diffondersi dell'abitudine ad usare oggetti per poco tempo per poi buttarli, comprimendo così il ciclo di vita medio dei prodotti. Si stanno quindi aprendo mercati per la gestione dei rifiuti sia trasformandoli in nuovi beni chiamati materie prime seconde, sia gestendone lo smaltimento definitivo in modo sicuro per l'ambiente e per l'uomo. E ciò è tanto più vero in un momento storico di crescita demografica, soprattutto nei Paesi emergenti, e di conseguente impatto sull'aumento dei consumi.

Analisi del portafoglio

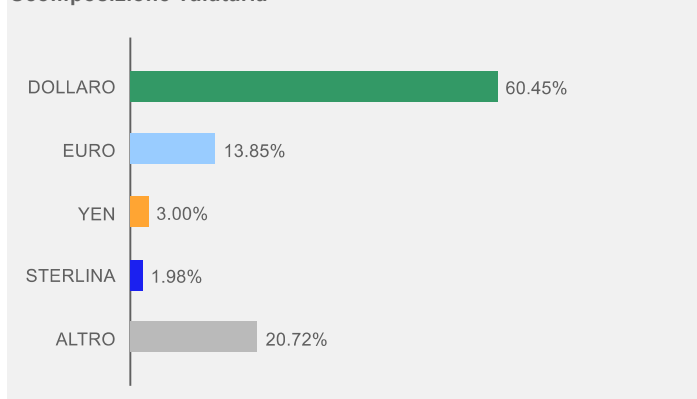
Posizioni in portafoglio

Strumento	Settore di riferimento	Peso
NUCOR CORP	Materials	8,94%
NEWMONT CORP	Materials	7,18%
WASTE CONNECTIONS INC	Industrials	7,12%
BOLIDEN AB	Materials	7,04%
STEEL DYNAMICS INC	Materials	6,93%
WASTE MANAGEMENT INC	Industrials	6,16%
REPUBLIC SERVICES INC	Industrials	6,09%
VEOLIA ENVIRONNEMENT	Utilities	6,04%
MASCO CORP	Industrials	5,69%
CLEAN HARBORS INC	Industrials	5,04%
TOREX GOLD RESOURCES INC	Materials	4,44%
MITSUI CHEMICALS INC	Materials	3,00%
STORA ENSO OYJ-R SHS	Materials	2,98%
DARLING INGREDIENTS INC	Consumer Staples	2,96%
COMMERCIAL METALS CO	Materials	2,90%

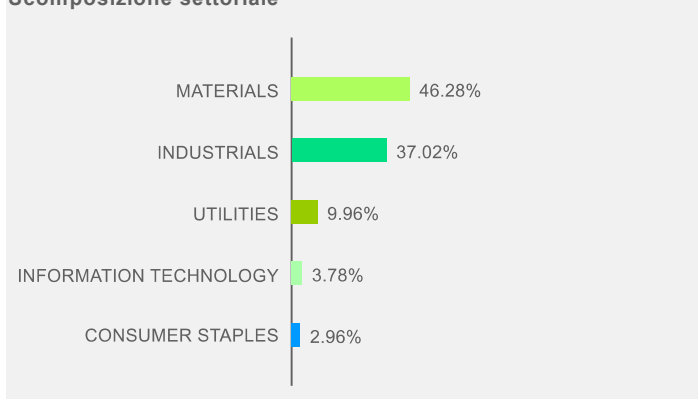
Scomposizione per area geografica



Scomposizione valutaria



Scomposizione settoriale



Questo documento non costituisce o contiene offerte, inviti ad offrire, messaggi promozionali o sollecitazioni all'acquisto o alla vendita di servizi o strumenti finanziari rivolti al pubblico ed è destinato ad uso esclusivo interno dei soggetti incaricati del collocamento dei prodotti, ai quali è fatto divieto di farne uso diverso. Le scelte di investimento ed i rendimenti passati non sono indicativi di quelli futuri. I dati presentati sono il risultato di elaborazione interna Fideuram S.p.A., la quale si riserva il diritto di modificare, in ogni momento, le analisi e le informazioni ivi contenute.