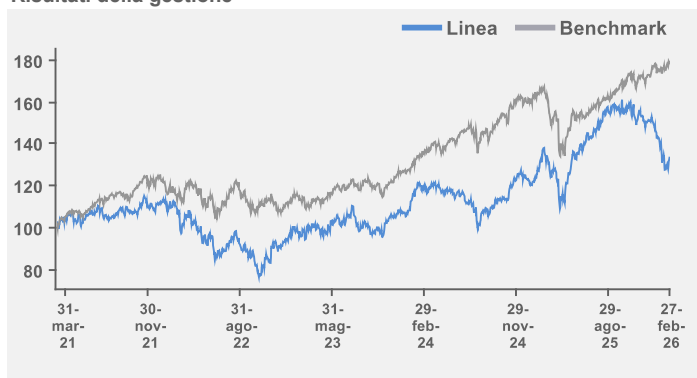


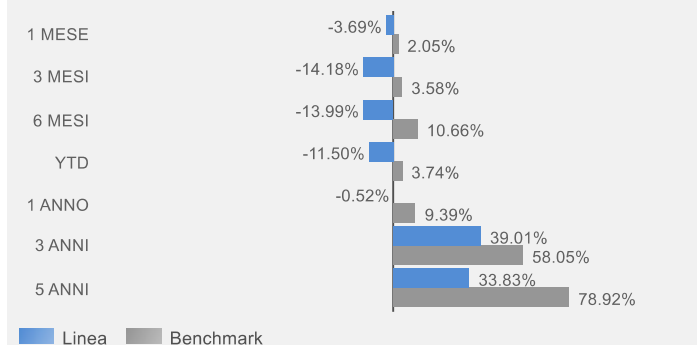
Risultati della gestione



Caratteristiche della linea

| | |
|------------------------------------|----------------|
| Inizio gestione | 14 Maggio 2018 |
| Livello di rischio massimo | Molto alto |
| Soglia minima di ingresso | 15.000,00 |
| Benchmark: | |
| MSCI AC WORLD in Doll conv EURO | 100% |
| Volatilità annualizzata realizzata | 19,69% |

Performance cumulate



Obiettivo dell'investimento

Il Foglio investe almeno l'80% del patrimonio, direttamente e/o indirettamente, in titoli azionari di società operanti nei settori correlati all'intrattenimento. Sono altresì ammessi altri investimenti di natura azionaria, di natura obbligazionaria e di altra tipologia e natura fino ad un massimo del 20%.

Tema d'investimento

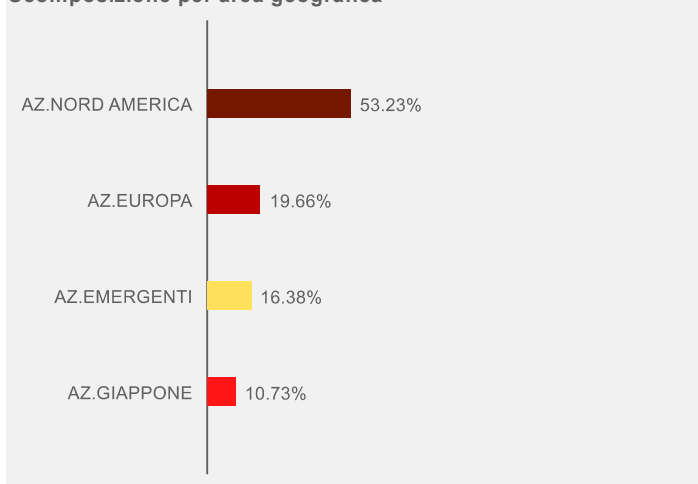
Entertainment è un foglio che investe prevalentemente in un basket concentrato di titoli azionari di società operanti nel settore dell'intrattenimento. La crescita complessiva del settore Entertainment è trainata dall'espansione della componente digitale grazie alla penetrazione di internet e dei device mobili che incentivano la spesa degli utenti finali in contenuti distribuibili. In particolar modo si registra un impatto significativo dei segmenti Videogames, TV e Internet advertising. Un altro interessante sviluppo sarà la sempre più intensa integrazione tra media tradizionali e social network che renderà il settore uno tra i più dinamici e innovativi.

Analisi del portafoglio

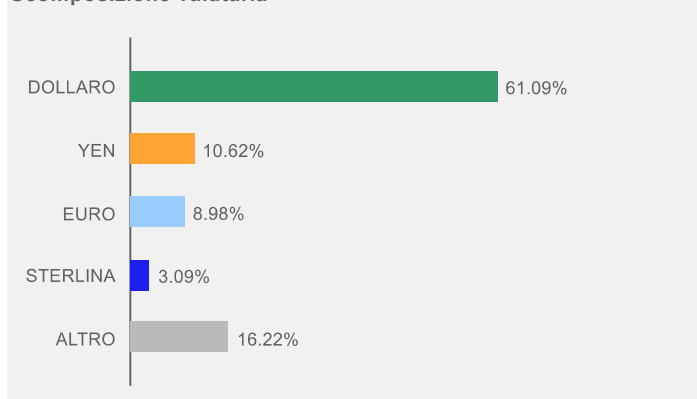
Posizioni in portafoglio

| Strumento | Settore di riferimento | Peso |
|-----------------------------|------------------------|-------|
| NETFLIX INC | Communication Services | 9,78% |
| SPOTIFY TECHNOLOGY SA | Communication Services | 8,37% |
| LOTTOMATICA GROUP SPA | Consumer Discretionary | 8,01% |
| ADVANCED MICRO DEVICES | Information Technology | 5,32% |
| NVIDIA CORP | Information Technology | 4,96% |
| APPLE INC | Information Technology | 4,58% |
| ALPHABET INC-CL A | Communication Services | 4,54% |
| AMAZON.COM INC | Consumer Discretionary | 4,11% |
| NETEASE INC | Communication Services | 4,10% |
| TENCENT HOLDINGS LTD | Communication Services | 4,07% |
| XIAOMI CORP-CLASS B | Information Technology | 4,05% |
| TENCENT MUSIC ENT - CLASS A | Communication Services | 3,99% |
| SONY GROUP CORP | Consumer Discretionary | 3,93% |
| DRAFTKINGS INC-CL A | Consumer Discretionary | 3,87% |
| META PLATFORMS INC-CLASS A | Communication Services | 3,82% |

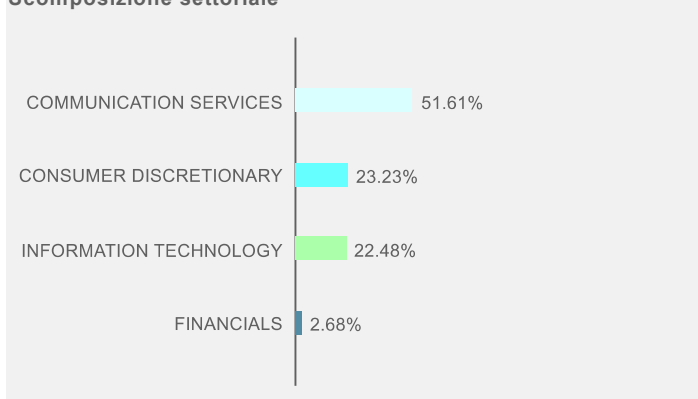
Scomposizione per area geografica



Scomposizione valutaria



Scomposizione settoriale



Questo documento non costituisce o contiene offerte, inviti ad offrire, messaggi promozionali o sollecitazioni all'acquisto o alla vendita di servizi o strumenti finanziari rivolti al pubblico ed è destinato ad uso esclusivo interno dei soggetti incaricati del collocamento dei prodotti, ai quali è fatto divieto di farne uso diverso. Le scelte di investimento ed i rendimenti passati non sono indicativi di quelli futuri. I dati presentati sono il risultato di elaborazione interna Fideuram S.p.A., la quale si riserva il diritto di modificare, in ogni momento, le analisi e le informazioni ivi contenute.