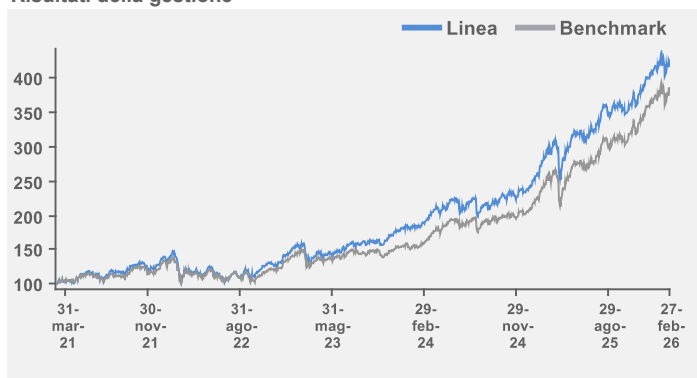


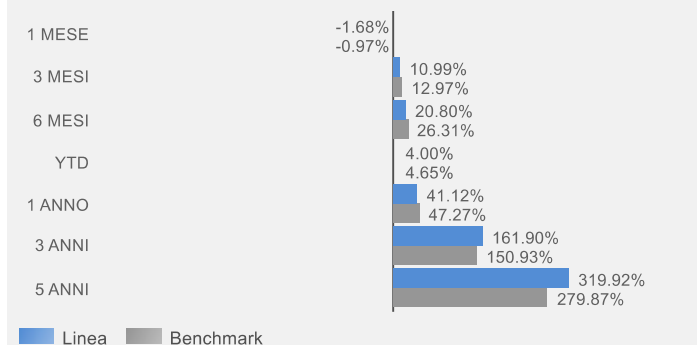
## Risultati della gestione



## Caratteristiche della linea

Inizio gestione	14 Maggio 2018
Livello di rischio massimo	Molto alto
Soglia minima di ingresso	15.000,00
<b>Benchmark:</b>	
MSCI Europe Banks Net Total Return Index	100%
Volatilità annualizzata realizzata	21,96%

## Performance cumulate



## Obiettivo dell'investimento

Il Foglio investe almeno l'80% del patrimonio, direttamente e/o indirettamente, in titoli azionari di società operanti nel settore bancario europeo. Sono altresì ammessi altri investimenti di natura azionaria, di natura obbligazionaria e di altra tipologia e natura fino ad un massimo del 20%.

## Tema d'investimento

European Banks è un foglio che investe in titoli azionari di banche europee. Le aspettative di un processo di consolidamento in Europa, unitamente ad una regolamentazione al margine meno restrittiva dovrebbero costituire un ulteriore sostegno al settore.

## Analisi del portafoglio

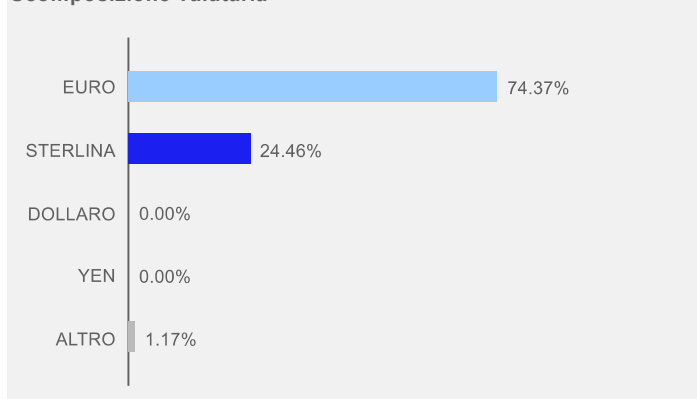
### Posizioni in portafoglio

Strumento	Settore di riferimento	Peso
HSBC HOLDINGS PLC	Financials	12,05%
BANCO SANTANDER SA	Financials	7,98%
UNICREDIT SPA	Financials	7,52%
BNP PARIBAS	Financials	6,94%
AM EURO STOXX BANKS-ETF ACC		5,97%
CREDIT AGRICOLE SA	Financials	5,74%
ING GROEP NV	Financials	4,91%
BANCO BILBAO VIZCAYA ARGENTA	Financials	4,45%
LLOYDS BANKING GROUP PLC	Financials	4,31%
AIB GROUP PLC	Financials	3,80%
BARCLAYS PLC	Financials	3,59%
SOCIETE GENERALE SA	Financials	3,09%
BURFORD CAPITAL LTD	Financials	3,07%
CAIXABANK SA	Financials	2,93%
KBC GROUP NV	Financials	2,89%

### Scomposizione per paesi

Paese	Peso
GRAN BRETAGNA E IRLANDA DEL NORD	21,40%
FRANCIA	16,28%
SPAGNA	16,07%
ITALIA	12,11%
	10,31%
OLANDA	7,08%
IRLANDA	3,87%
GERMANIA REP. FEDERALE	3,50%
GUERNSEY	3,07%
BELGIO	2,99%
AUSTRIA	1,98%
SVIZZERA	0,69%
ALTRO	0,68%

### Scomposizione valutaria



Questo documento non costituisce o contiene offerte, inviti ad offrire, messaggi promozionali o sollecitazioni all'acquisto o alla vendita di servizi o strumenti finanziari rivolti al pubblico ed è destinato ad uso esclusivo interno dei soggetti incaricati del collocamento dei prodotti, ai quali è fatto divieto di farne uso diverso. Le scelte di investimento ed i rendimenti passati non sono indicativi di quelli futuri. I dati presentati sono il risultato di elaborazione interna Fideuram S.p.A., la quale si riserva il diritto di modificare, in ogni momento, le analisi e le informazioni ivi contenute.