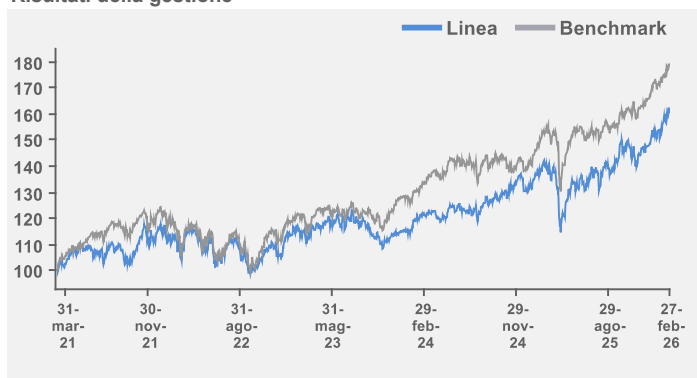
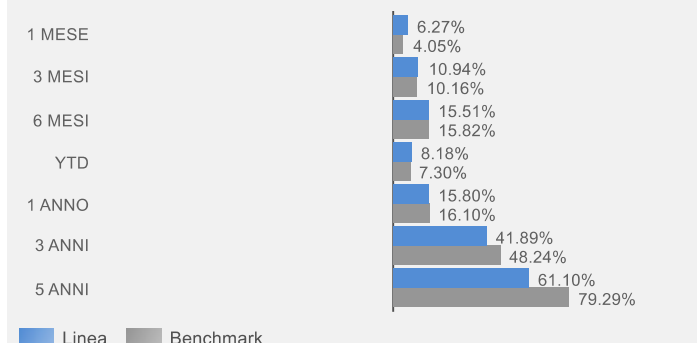


## Risultati della gestione



## Performance cumulate



## Tema d'investimento

European Exporters è un foglio che investe in titoli azionari europei di settori non-finanziario e non-energetico che realizzano una quota rilevante del fatturato all'esterno dell'Europa. La forte crescita dei paesi emergenti, la ripresa del ciclo economico e la sua sincronizzazione tra le principali aree economiche mondiali sono le leve grazie alle quali i ricavi e gli utili di queste società potranno avere un vantaggio competitivo.

## Caratteristiche della linea

Inizio gestione	14 Maggio 2018
Livello di rischio massimo	Molto alto
Soglia minima di ingresso	15.000,00
<b>Benchmark:</b>	
MSCI EUROPE Net TR in USD conv. in Euro	100%
Volatilità annualizzata realizzata	18,69%

## Obiettivo dell'investimento

Il Foglio investe almeno l'80% del patrimonio, direttamente e/o indirettamente, in titoli azionari di società europee esportatrici verso paesi extra europei, non appartenenti al settore finanziario. Sono altresì ammessi altri investimenti di natura azionaria, di natura obbligazionaria e di altra tipologia e natura fino ad un massimo del 20%.

## Analisi del portafoglio

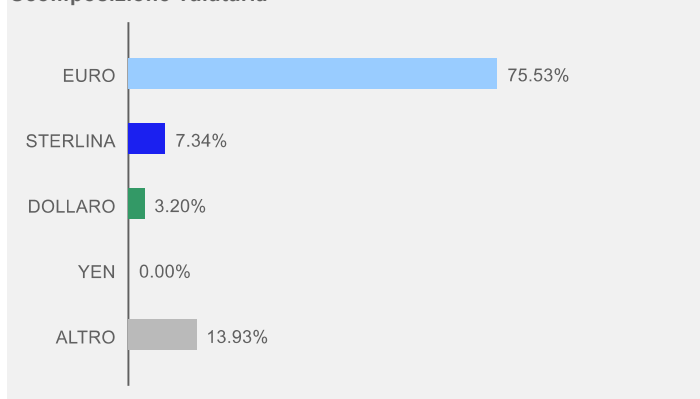
### Posizioni in portafoglio

Strumento	Sub-settore di riferimento	Peso
ARCELORMITTAL	Materials	7,90%
SCHNEIDER ELECTRIC SE	Capital Goods	7,79%
SIEMENS ENERGY AG	Capital Goods	7,70%
CRH PLC	Materials	7,34%
SIEMENS AG-REG	Capital Goods	7,19%
SAP SE	Software & Services	5,83%
SARTORIUS AG	Health Care Equipment & Servio	5,72%
AIR LIQUIDE SA	Materials	5,59%
SIKA AG-REG	Materials	5,43%
BE SEMICONDUCTOR INDUSTRIES	Semiconductors & Semiconduct	5,41%
INFINEON TECHNOLOGIES AG	Semiconductors & Semiconduct	5,17%
NKT A/S	Capital Goods	5,17%
ASML HOLDING NV	Semiconductors & Semiconduct	5,04%
COMPAGNIE DE SAINT GOBAIN	Capital Goods	4,87%
NESTLE SA-REG	Food, Beverage & Tabacco	3,34%

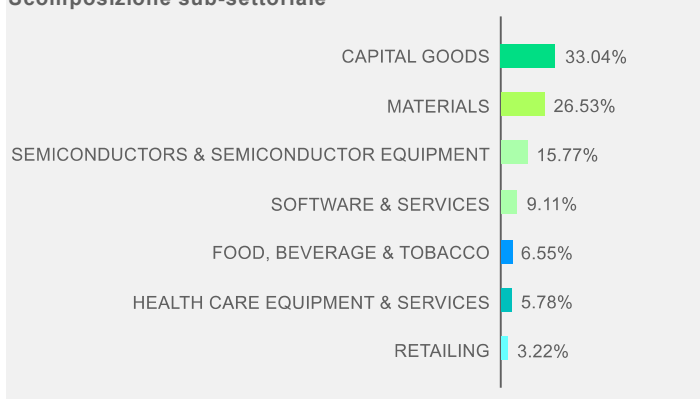
### Scomposizione per paesi

Paese	Peso
GERMANIA REP. FEDERALE	32,57%
FRANCIA	21,41%
OLANDA	16,84%
SVIZZERA	8,77%
LUSSEMBURGO	7,90%
IRLANDA	7,34%
DANIMARCA	5,17%

### Scomposizione valutaria



### Scomposizione sub-settoriale



Questo documento non costituisce o contiene offerte, inviti ad offrire, messaggi promozionali o sollecitazioni all'acquisto o alla vendita di servizi o strumenti finanziari rivolti al pubblico ed è destinato ad uso esclusivo interno dei soggetti incaricati del collocamento dei prodotti, ai quali è fatto divieto di farne uso diverso. Le scelte di investimento ed i rendimenti passati non sono indicativi di quelli futuri. I dati presentati sono il risultato di elaborazione interna Fideuram S.p.A., la quale si riserva il diritto di modificare, in ogni momento, le analisi e le informazioni ivi contenute.