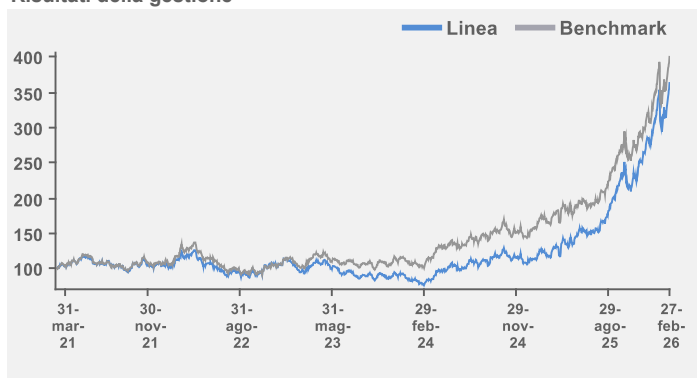


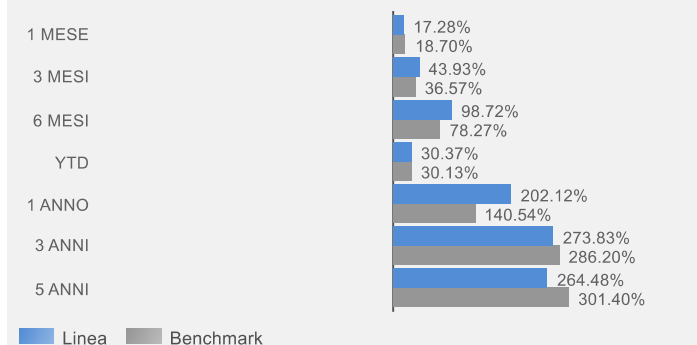
Risultati della gestione



Caratteristiche della linea

Inizio gestione	14 Maggio 2018
Livello di rischio massimo	Molto alto
Soglia minima di ingresso	15.000,00
Benchmark:	
MSCI ACWI Select Gold Miners IMI Index in USD	70%
Bloomberg Precious Metals Spot Index	30%
Volatilità annualizzata realizzata	37,25%

Performance cumulate



Obiettivo dell'investimento

Il Foglio investe almeno l'80% del patrimonio in strumenti finanziari esposti ai metalli preziosi e, direttamente e/o indirettamente, in titoli azionari di società operanti nella loro estrazione, lavorazione e commercializzazione. Sono altresì ammessi altri investimenti di natura azionaria, di natura obbligazionaria e di altra tipologia e natura fino ad un massimo del 20%.

Tema d'investimento

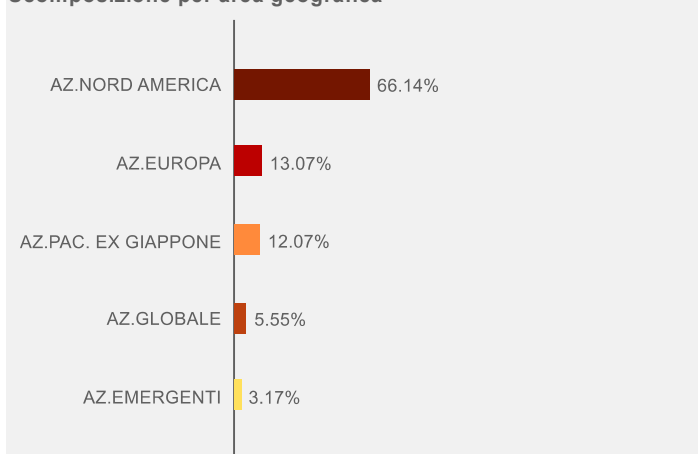
Precious Metals è un foglio che investe in titoli azionari legati ai metalli preziosi, in particolare in quelle società attive nella estrazione, lavorazione e commercializzazione degli stessi. Le quotazioni di questi titoli dipendono nel breve periodo prevalentemente dall'andamento delle materie prime sottostanti. L'oro in particolare è una materia prima che non può essere prodotta artificialmente o stampata come le banconote e non può essere svalutata da un meccanismo inflazionistico. Questi sono i principali motivi per cui l'oro è una commodity non correlata sia al mercato obbligazionario che azionario e che offre benefici in termini di diversificazione di portafoglio. L'oro in generale offre una buona protezione nei periodi di pressione inflazionistica unitamente ad un contesto caratterizzato da un dollaro americano debole e tassi di interesse bassi. Seppure influenzato dall'andamento spot del prezzo dei metalli preziosi, il Foglio Precious Metals è un investimento di tipo azionario in cui l'andamento di medio periodo è determinato anche dall'andamento delle società in cui è investito, coerentemente con la costruzione del benchmark di riferimento.

Analisi del portafoglio

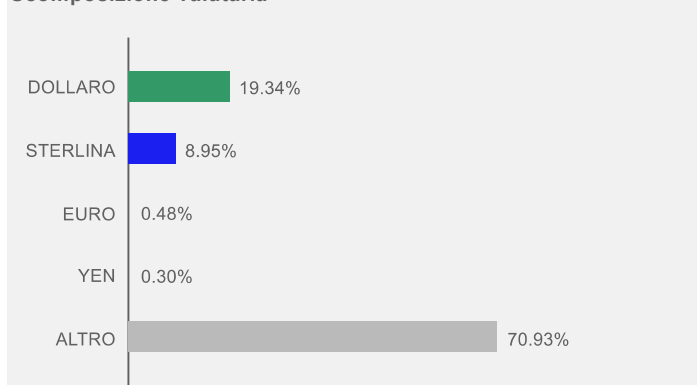
Posizioni in portafoglio

Strumento	Settore di riferimento	Peso
AGNICO EAGLE MINES LTD	Materials	8,82%
NEWMONT CORP	Materials	7,68%
WT PHYSICAL SILVER		5,20%
JUPITER GOLD SILVER-IEUR AC		5,02%
INVESCO PHYSICAL GOLD ETC		4,44%
BARRICK MINING CORP	Materials	4,28%
ATALAYA MINING COPPER SA	Materials	3,86%
ANGLOGOLD ASHANTI PLC	Materials	3,31%
ALAMOS GOLD INC-CLASS A	Materials	3,17%
WHEATON PRECIOUS METALS CORP	Materials	3,12%
PAN AMERICAN SILVER CORP	Materials	3,03%
KINROSS GOLD CORP	Materials	2,91%
KGHM POLSKA MIEDZ SA	Materials	2,86%
HOCHSCHILD MINING PLC	Materials	2,53%
NEW GOLD INC	Materials	2,37%

Scomposizione per area geografica



Scomposizione valutaria



Questo documento non costituisce o contiene offerte, inviti ad offrire, messaggi promozionali o sollecitazioni all'acquisto o alla vendita di servizi o strumenti finanziari rivolti al pubblico ed è destinato ad uso esclusivo interno dei soggetti incaricati del collocamento dei prodotti, ai quali è fatto divieto di farne uso diverso. Le scelte di investimento ed i rendimenti passati non sono indicativi di quelli futuri. I dati presentati sono il risultato di elaborazione interna Fideuram S.p.A., la quale si riserva il diritto di modificare, in ogni momento, le analisi e le informazioni ivi contenute.

