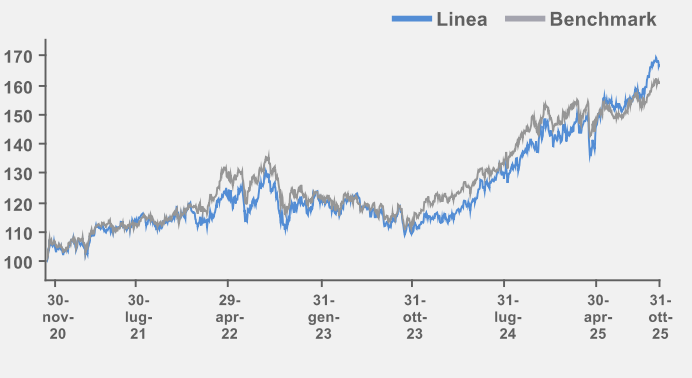
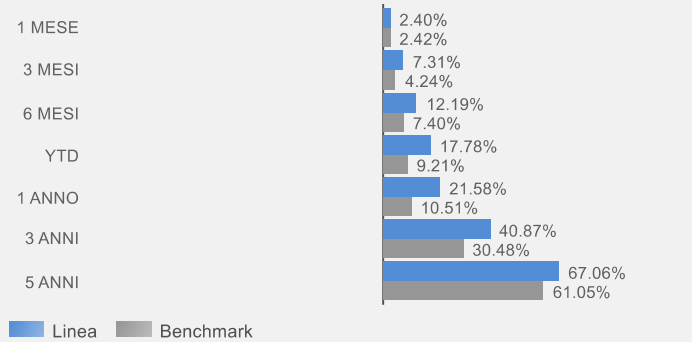


Risultati della gestione



Performance cumulate



Tema d'investimento

Global Infrastructure è un foglio che investe in titoli azionari di società che progettano, costruiscono o gestiscono opere infrastrutturali. L'investimento in questi titoli offre tendenzialmente un rendimento che deriva sia dalla componente di apprezzamento del capitale che da quella di reddito. In questo foglio è rilevante anche la componente di dividendo per i titoli appartenenti al settore. Negli ultimi anni il ciclo degli investimenti produttivi è rimasto sottotono, mentre nel mondo, anche in quello occidentale, si avvertono carenze infrastrutturali. La congiuntura economica sembra favorevole ad uno stimolo fiscale che aumenti la spesa pubblica in tale direzione.

Caratteristiche della linea

Inizio gestione	14 Maggio 2018
Livello di rischio massimo	Molto alto
Soglia minima di ingresso	15.000,00
Benchmark:	
MSCI ACWI Infrastructure Index in USD	100%
Volatilità annualizzata realizzata	
14,62%	

Obiettivo dell'investimento

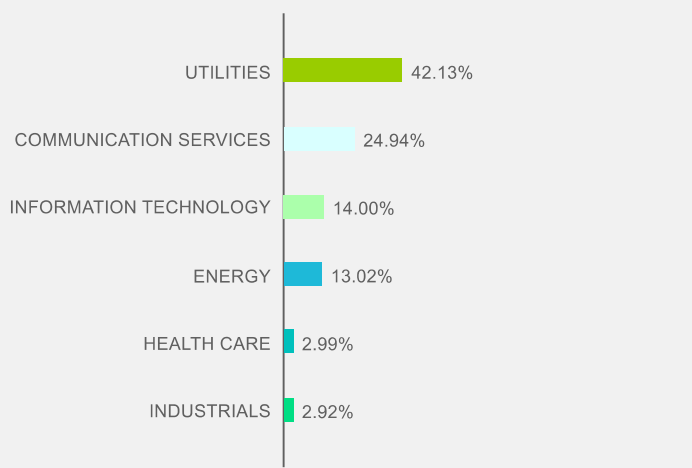
Il Foglio investe almeno l'80% del patrimonio, direttamente e/o indirettamente, in titoli azionari di società attive nello sviluppo e nella gestione di infrastrutture nei settori dei trasporti, della logistica, dell'energia, dell'elettricità, dell'acqua e delle comunicazioni. Sono altresì ammessi altri investimenti di natura azionaria, di natura obbligazionaria e di altra tipologia e natura fino ad un massimo del 20%.

Analisi del portafoglio

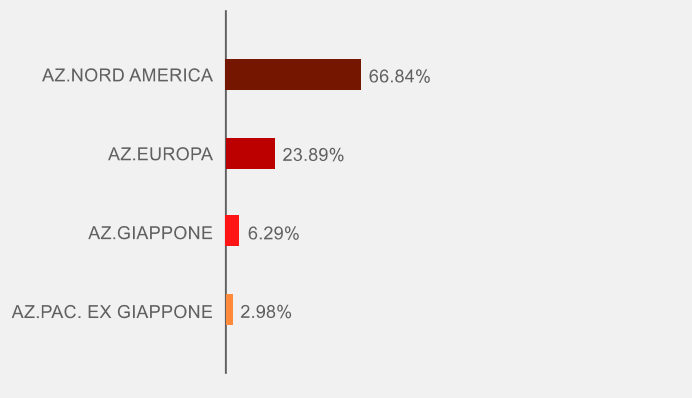
Posizioni in portafoglio

Strumento	Settore di riferimento	Peso
AT&T INC	Communication Services	4,94%
NEXTERA ENERGY INC	Utilities	4,81%
SOFTBANK GROUP CORP	Communication Services	4,28%
IBERDROLA SA	Utilities	4,13%
VERIZON COMMUNICATIONS INC	Communication Services	4,12%
ADVANCED MICRO DEVICES	Information Technology	4,01%
COHERENT CORP	Information Technology	3,97%
CONSTELLATION ENERGY	Utilities	3,92%
DEUTSCHE TELEKOM AG-REG	Communication Services	3,73%
CROWDSTRIKE HOLDINGS INC - A	Information Technology	3,12%
ENGIE	Utilities	3,12%
XCEL ENERGY INC	Utilities	3,07%
E.ON SE	Utilities	3,03%
ENBRIDGE INC	Energy	3,01%
SOUTHERN CO	Utilities	3,00%

Scomposizione settoriale



Scomposizione per area geografica



Questo documento non costituisce o contiene offerte, inviti ad offrire, messaggi promozionali o sollecitazioni all'acquisto o alla vendita di servizi o strumenti finanziari rivolti al pubblico ed è destinato ad uso esclusivo interno dei soggetti incaricati del collocamento dei prodotti, ai quali è fatto divieto di farne uso diverso. Le scelte di investimento ed i rendimenti passati non sono indicativi di quelli futuri. I dati presentati sono il risultato di elaborazione interna Fideuram S.p.A., la quale si riserva il diritto di modificare, in ogni momento, le analisi e le informazioni ivi contenute.