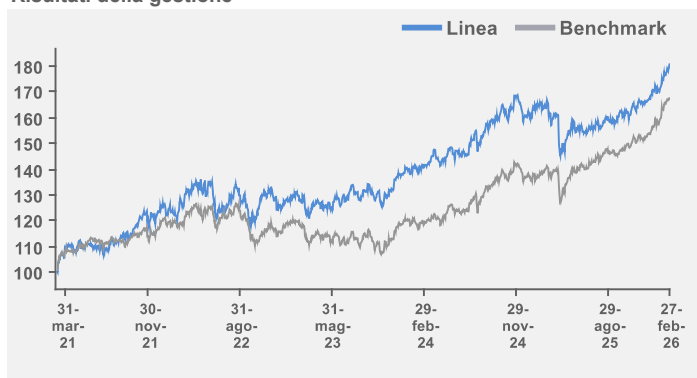


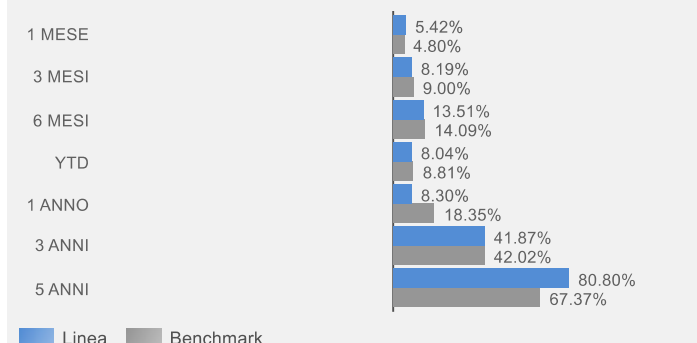
## Risultati della gestione



## Caratteristiche della linea

Inizio gestione	14 Maggio 2018
Livello di rischio massimo	Molto alto
Soglia minima di ingresso	15.000,00
<b>Benchmark:</b>	
S&P Global Dividend Aristocrats Net Total Return Index	100%
Volatilità annualizzata realizzata	11,34%

## Performance cumulate



## Obiettivo dell'investimento

Il Foglio investe almeno l'80% del patrimonio, direttamente e/o indirettamente, in titoli azionari di società che hanno pagato, ogni anno e per un lungo periodo di tempo, un dividendo stabile o crescente. Sono altresì ammessi altri investimenti di natura azionaria, di natura obbligazionaria e di altra tipologia e natura fino ad un massimo del 20%.

## Tema d'investimento

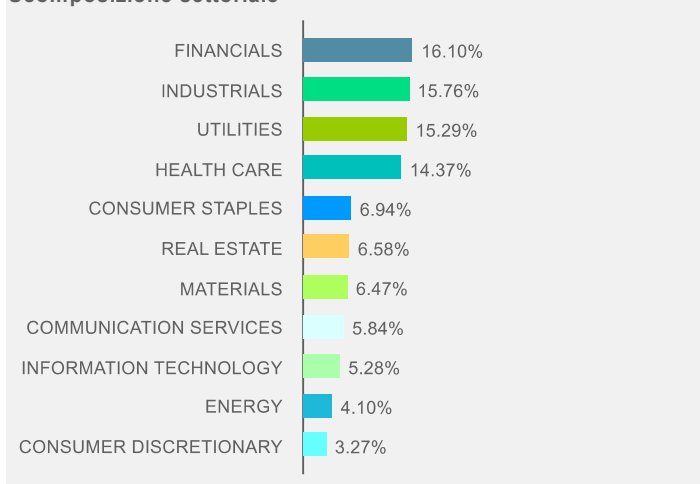
Dividend Aristocrats è un foglio che si focalizza sulla selezione di un ristretto numero di titoli azionari su scala globale che hanno offerto, negli ultimi anni, dividendi stabili o in crescita. La logica di investimento è quella di individuare società ad alta capitalizzazione ed alta liquidità, che fanno parte di settori maturi e che esprimono vantaggi competitivi difficilmente aggredibili. I Dividend Aristocrats si caratterizzano per essere imprese di alta qualità che premiano nel tempo i propri investitori con flussi significativi di dividendi.

## Analisi del portafoglio

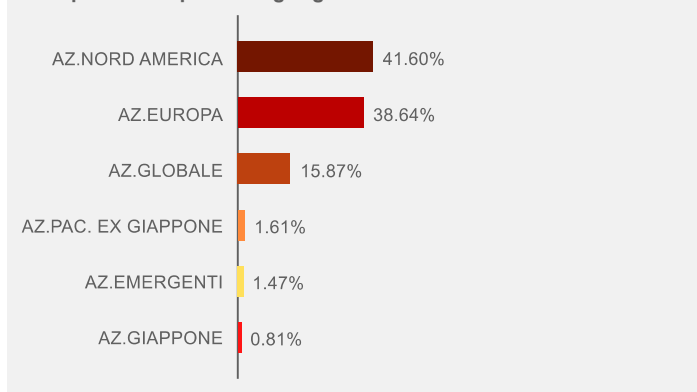
### Posizioni in portafoglio

Strumento	Settore di riferimento	Peso
SS SPDR S&P GB DVD ART ETF-U		14,88%
INVESCO S&P 500 HDLV DIST		3,96%
CRODA INTERNATIONAL PLC	Materials	2,95%
FIDELITY NATIONAL INFO SERV	Financials	2,54%
COMPAGNIE DE SAINT GOBAIN	Industrials	2,31%
SPIRAX GROUP PLC	Industrials	2,28%
ABBVIE INC	Health Care	2,19%
AMERICAN TOWER CORP	Real Estate	1,99%
ENEL SPA	Utilities	1,97%
IG GROUP HOLDINGS PLC	Financials	1,95%
WOLTERS KLUWER	Industrials	1,91%
BRUKER CORP	Health Care	1,90%
EDP SA	Utilities	1,85%
BAKKAFROST P/F	Consumer Staples	1,78%
OMNICOM GROUP	Communication Services	1,67%

### Scomposizione settoriale



### Scomposizione per area geografica



Questo documento non costituisce o contiene offerte, inviti ad offrire, messaggi promozionali o sollecitazioni all'acquisto o alla vendita di servizi o strumenti finanziari rivolti al pubblico ed è destinato ad uso esclusivo interno dei soggetti incaricati del collocamento dei prodotti, ai quali è fatto divieto di farne uso diverso. Le scelte di investimento ed i rendimenti passati non sono indicativi di quelli futuri. I dati presentati sono il risultato di elaborazione interna Fideuram S.p.A., la quale si riserva il diritto di modificare, in ogni momento, le analisi e le informazioni ivi contenute.