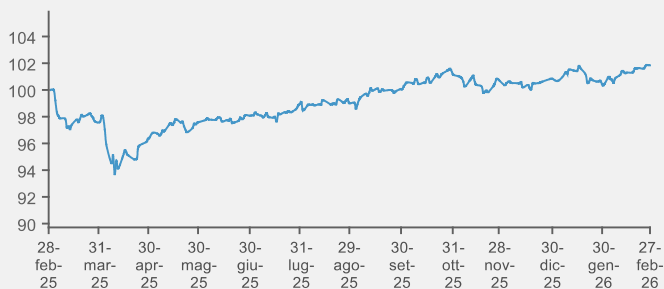
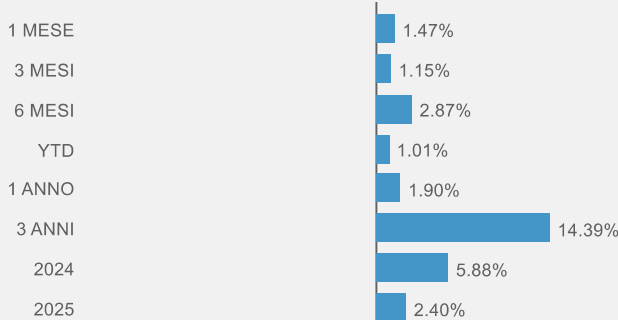


Risultati della gestione

Evoluzione della linea



Performance cumulate



Caratteristiche generali del comparto

Data di avvio del comparto	18 Aprile 2019
Cambio politica di investimento	
Valore quota netta	10.6
Patrimonio netto (Eur/1000)	16.524,27
Raccolta del Mese(Eur/1000)	-450,59
Livello di rischio	Medio alto
Commissioni di gestione	1.5%
Commissioni di Performance	
Gestore delegato	Fideuram - Intesa Sanpaolo Private Banking S.p.A.

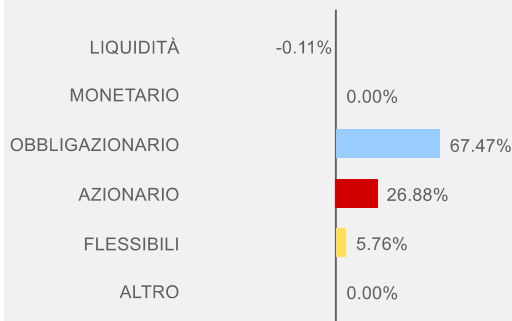
Tipologia d'investimento

Il processo di gestione si pone l'obiettivo di raggiungere un rendimento assoluto positivo nel medio termine. Il processo di investimento prevede la definizione di un'asset allocation strategica basata su fattori di rischio. A questo si aggiunge una componente gestionale di natura più tattica, in grado di allineare l'allocation di portafoglio alle dinamiche di mercato di più breve periodo. L'utilizzo di prodotti decorrelati ai mercati tradizionali (azionario e obbligazionario), tramite l'investimento in strumenti "fattoriali" o di "alternative risk premia" ha come obiettivo quello di migliorare il profilo di rischio/rendimento dell'investimento. Il Fondo utilizza tecniche di gestione dei rischi di portafoglio in relazione agli obiettivi e alla politica di investimento prefissata.

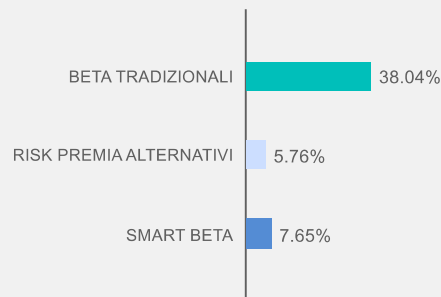
Volatilità	6 mesi	12 mesi
------------	--------	---------

Analisi del portafoglio

Scomposizione per classi di attivo



Scomposizione per Asset Allocation Strategica



Principali fondi in Portafoglio

ISIN	Fondo	Peso
IE00BDBRDM35	ISHARES GLB AGG EUR-H ACC	20,43%
IE00B4L5Y983	ISHARES CORE MSCI WORLD	17,70%
LU0942970798	X ESG GLOBAL AGGR BND 5C EUR	17,60%
IE00B9M6SJ31	ISHARES GLB CORP BD EUR-H	11,17%
IE00BNDS1P30	VANG ESG GC ETF EUR H ACC	10,29%
LU1640502628	AILIS RISK PREMIA CARRY CLASSE I	5,76%
IE00BYZTVV78	ISHARES EUR CORP BOND 0-3YR	4,91%
IE00BP3QZB59	ISHARES EDGE MSCI WRLD VALUE	3,43%
IE00BP3QZ601	ISHR EDGE MSCI WRLD QLY FCTR	3,20%
LU0074298786	INTERFUND EURO CORPORATE BOND	3,06%
LU1859012467	FIDEURAM FUND GLOBAL EQUITY CLASSE A	1,54%
IE00BP3QZ825	ISHR EDGE MSCI WRLD MOMENTUM	1,02%

Portafoglio obbligazionario

Dettaglio esposizione obbligazionaria

MONEY MARKET	0.00%
GOVERNATIVO EURO 1-3	0.00%
GOVERNATIVO EURO 3-5	0.00%
GOVERNATIVO EURO 5-10	0.00%
GOVERNATIVO EURO 10+	0.00%
GOVERNATIVO EX EURO	0.00%
INFLATION LINKED	0.00%
CORPORATE	29.43%
HIGH YIELD	0.00%
EMERGING MARKET	0.00%
GALENALE	38.04%
ALTRO	0.00%

Portafoglio azionario

Dettaglio esposizione per Stili

