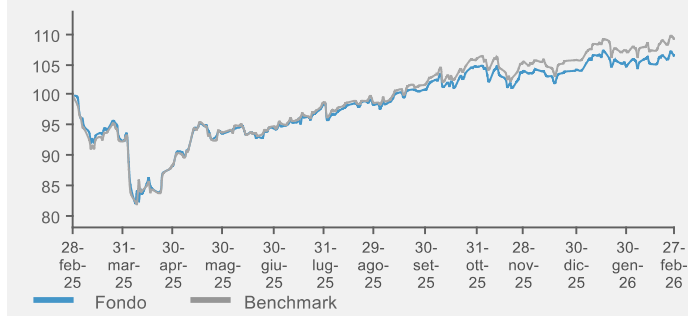
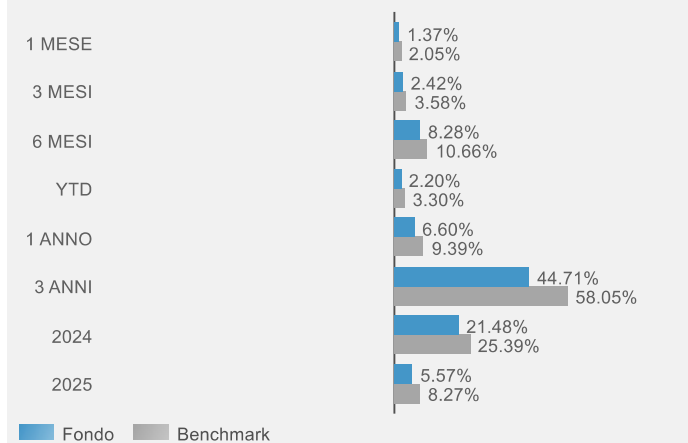


Risultati della gestione

Evoluzione della linea



Performance cumulate



Caratteristiche generali del comparto

Data di avvio del comparto	18 Aprile 2019
Cambio politica di investimento	
Valore quota netta	17.6
Patrimonio netto (Eur/1000)	45.175,66
Raccolta del Mese(Eur/1000)	-134,14
Livello di rischio	Alto
Commissioni di gestione	1.8%
Commissioni di Performance	
Gestore delegato	Fideuram - Intesa Sanpaolo Private Banking S.p.A.

Benchmark:

MSCI AC WORLD in Doll conv EURO	100%
---------------------------------	------

Tipologia d'investimento

La strategia di gestione del Fondo è inizialmente caratterizzata da investimenti di natura monetaria e obbligazionaria a cui seguirà un graduale incremento dell'esposizione alle varie componenti del parametro di riferimento (cd. benchmark) verso il quale si avrà completa esposizione a partire dal 01/10/2020. Il Fondo si propone di massimizzare, coerentemente all'esposizione alle componenti del benchmark, il rendimento della gestione

Volatilità	6 mesi	12 mesi
------------	--------	---------

Analisi del portafoglio

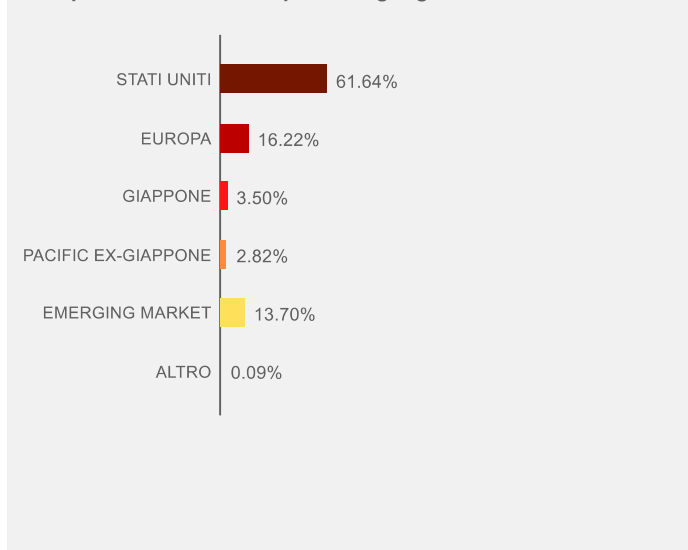
Scomposizione per classi di attivo

	Fondo	Benchmark
LIQUIDITÀ	2.01%	0.00%
MONETARIO	0.00%	0.00%
OBBLIGAZIONARIO	0.00%	0.00%
AZIONARIO	97.99%	100.00%
FLESSIBILI	0.00%	0.00%
ALTRO	0.00%	0.00%

Esposizione valutaria

	Fondo	Benchmark
EURO	16.48%	8.08%
STERLINA	2.74%	3.43%
DOLLARO	59.27%	62.37%
YEN	3.50%	5.39%
VALUTE EMERGENTI	12.98%	11.74%
ALTRO	5.04%	8.99%

Scomposizione azionaria per aree geografiche



Principali posizioni portafoglio

ISIN	Fondo	Peso
IE00BFNM3G45	ISHARE MSCI USA SCR UCITS-UA	15,17%
IE00B5BMR087	ISHARES CORE S&P 500	13,31%
LU2870272577	D-X MSCI US SCR UCITS ETF	9,13%
LU0388707696	FONDITALIA EQUITY USA BLUE CHIP CLASSE T	6,96%
LU0109669738	INTERFUND EQUITY GLOBAL EMERGING MARKETS	5,57%
LU2870272734	D-X MSCI EUROP SCR UCITS ETF	4,65%
LU1079841273	OSSIAM SHILLER BRLY CAPE EUR	3,06%
LU0074299248	INTERFUND EQUITY JAPAN CLASSE A	2,88%
LU0074298943	INTERFUND TEAM EQUITY USA CLASSE A	2,85%
LU1140883403	ELEVA EUROPEAN SEL-I2 EUR	2,68%
IE00B4YBJ215	SS SPDR S&P 400 US MID CAP U	2,46%
LU2471745328	FONDITALIA EQUITY USA BLUE CHIP CLASSE TH	2,15%
LU1841484980	INTERFUND TEAM EQUITY EUROPE	2,05%
LU0267734829	INTERFUND TEAM EQUITY USA CLASSE H	2,00%
LU0074299750	INTERFUND EQUITY PACIFIC EX JAPAN CLASSE A	1,97%

Questo documento non costituisce o contiene offerte, inviti ad offrire, messaggi promozionali o sollecitazioni all'acquisto o alla vendita di servizi o strumenti finanziari rivolti al pubblico ed è destinato ad uso esclusivo interno dei soggetti incaricati del collocamento dei prodotti, ai quali è fatto divieto di farne uso diverso. Le scelte di investimento ed i rendimenti passati non sono indicativi di quelli futuri. I dati presentati sono il risultato di elaborazione interna Fideuram S.p.A., la quale si riserva il diritto di modificare, in ogni momento, le analisi e le informazioni ivi contenute.

