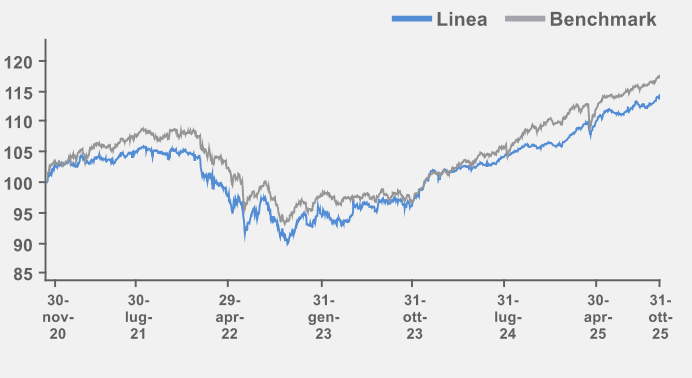
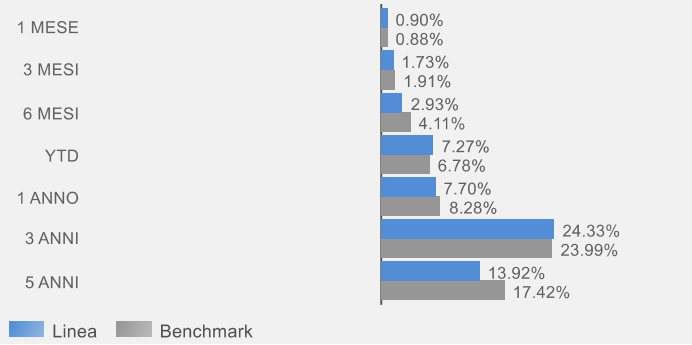


Risultati della gestione



Performance cumulate



Tema d'investimento

Il Foglio Obiettivo Protezione 2026 consente di partecipare alla dinamica di crescita dei mercati internazionali su un orizzonte temporale di 7 anni con un obiettivo di protezione a scadenza del 100% del capitale investito.

Caratteristiche della linea

Inizio gestione	08 Ottobre 2019
Livello di rischio massimo	Medio alto
Soglia minima di ingresso	5.000,00
Benchmark:	
S&P 500 Scored & Screened Index in USD	5%
MSCI EM SELECTION Index in EUR	5%
ICE BofA 1-3 Year Italy Government Index (G110) in EUR	50%
ICE BofaML Euro Financial High Yield Index (HEB0)	20%
STOXX Global ESG Leaders Select 50 Price Index in EUR	20%
Volatilità annualizzata realizzata	2,49%

Obiettivo dell'investimento

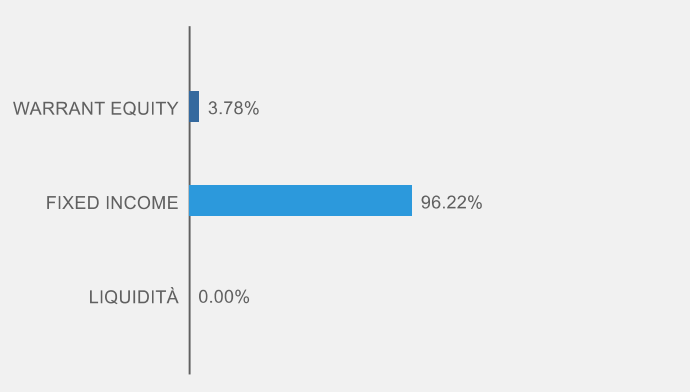
Il Foglio si pone come obiettivo la protezione, esclusivamente alla Data di Protezione, del 100% del patrimonio conferito, al lordo delle spese correnti per la prestazione del servizio di gestione di portafogli (Valore a Scadenza), mirando ad una limitazione del rischio di perdite finanziarie unitamente all'accrescimento del patrimonio durante il Periodo di Investimento.

Analisi del portafoglio

Posizioni in portafoglio

Strumento	ISIN	Peso
JPM CERT 09/15/26 on BTP SEP26	XS2069380728	49,18%
JPM CERT 2 09/18/26 on ISPIM 15JAN26	XS2244810805	38,24%
JPM CERT 09/18/26 on ISPIM SEP26	XS2069380645	8,81%
JPM CW 09/18/26 on SGESGSEP Index	XS2168951007	2,22%
JPM CW SEP26 on SGESGSE Index	XS1668081620	1,55%

Scomposizione per strumenti finanziari



Duration (anni)



Strike

JPM CW SEP26 on SGESGSE Index	184,44 EUR
JPM CW 09/18/26 on SGESGSEP Index	138,77 EUR

Prezzo ultimo di mercato:

JPM CW SEP26 on SGESGSE Index	188,57 EUR
JPM CW 09/18/26 on SGESGSEP Index	188,57 EUR

31/10/2025