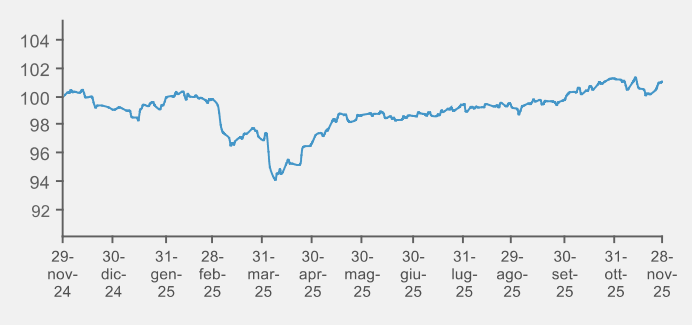
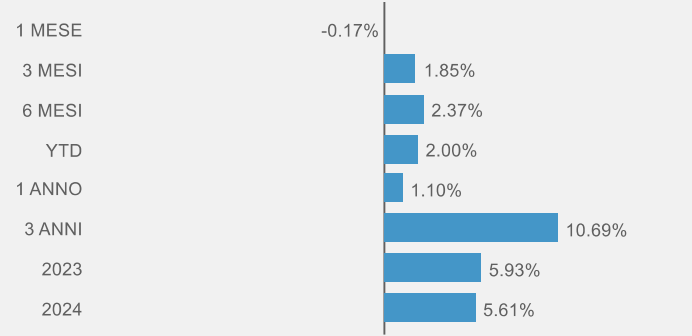


Risultati della gestione

Evoluzione della linea



Performance cumulate



Caratteristiche generali del comparto

Data di avvio del comparto	31 Ottobre 2019
Cambio politica di investimento	
Valore quota netta	10.24
Patrimonio netto (Eur/1000)	14.567,46
Raccolta del Mese(Eur/1000)	-477,94
Livello di rischio	Medio alto
Commissioni di gestione	1.7%
Commissioni di Performance	
Gestore delegato	Fideuram - Intesa Sanpaolo Private Banking S.p.A.

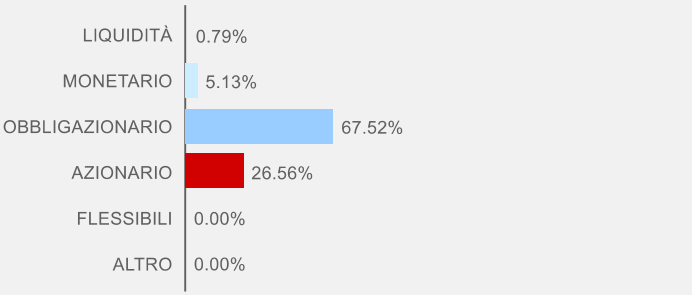
Tipologia d'investimento

Il processo di gestione è caratterizzato da uno stile flessibile. Il Fondo si propone di massimizzare il rendimento della gestione attraverso un'ampia diversificazione degli investimenti ed una gestione flessibile degli stessi, associata ad un costante controllo del rischio. Il Fondo investe esclusivamente in strumenti finanziari classificati come sostenibili e responsabili. Tali fondi adottano, nel proprio processo di investimento, criteri ambientali, sociali e di governance (ESG). Inoltre, sono inclusi nell'universo strumenti o Fondi tematici che propongono soluzioni concrete di sviluppo sostenibile. Gli investimenti sono rappresentati da strumenti finanziari di natura obbligazionaria, azionaria e di altra tipologia e natura. La selezione degli strumenti finanziari è supportata da processi di analisi quantitativa e qualitativa. Il Fondo, inoltre, utilizza tecniche di gestione dei rischi di portafoglio in relazione agli obiettivi e alla politica di investimento prefissata.

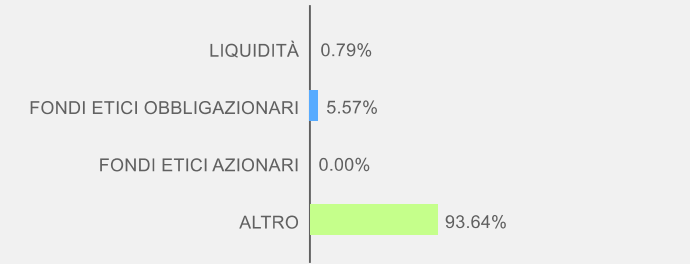
Volatilità	6 mesi	12 mesi

Analisi del portafoglio

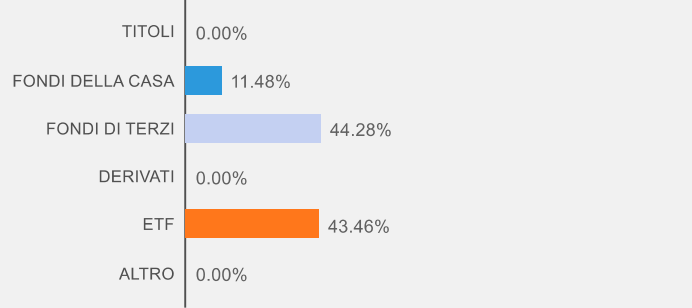
Scomposizione per classi di attivo



Scomposizione per strumenti sostenibili e responsabili



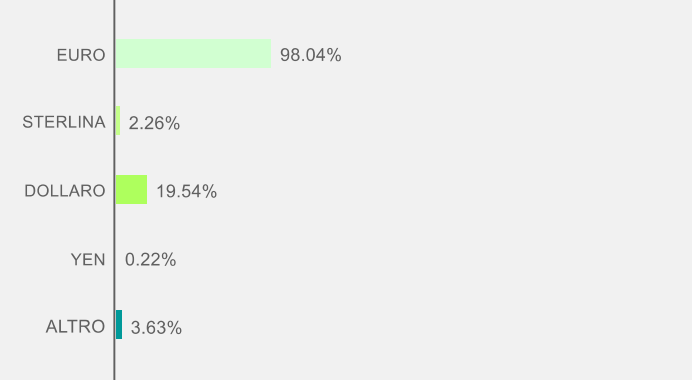
Scomposizione per strumenti finanziari



Principali posizioni portafoglio

OSSIAM EUR GOV 3-5Y CAR RED	12,22%
FONDITALIA GREEN BONDS CLASSE T	11,48%
EURIZON FUND II-EURO BND-ZEU	7,11%
BNP JPM ESG EMU GV 3-5 ETF C	6,67%
ISH MSCI EUR SCR UCTS ETF-UA	6,65%
JPM US REI EQ ACTIVE ETF	5,93%
BNP PAR SUS ENH BD 12M-IA	5,41%
JPM EUR ULTSHRT INC ACT ETF	4,17%
BNP EURO GOVERN BD-I	3,69%
ISHARES EURO GOVT CLIM EUR A	3,66%
CANDRIAM SUS-EQUITY US-IUSDA	2,76%
RCGF-ROBECO EUR SDG CR-D EUR	2,76%
CANDRIAM SUS-EQUITY US-IHEUR	2,54%
DPAM L-BOND GOVT SUS-W HDG	2,29%
PIMCO GIS-GLB BD ESG-INSTA	2,15%

Esposizione valutaria



Questo documento non costituisce o contiene offerte, inviti ad offrire, messaggi promozionali o sollecitazioni all'acquisto o alla vendita di servizi o strumenti finanziari rivolti al pubblico ed è destinato ad uso esclusivo interno dei soggetti incaricati del collocamento dei prodotti, ai quali è fatto divieto di farne uso diverso. Le scelte di investimento ed i rendimenti passati non sono indicativi di quelli futuri. I dati presentati sono il risultato di elaborazione interna Fideuram S.p.A., la quale si riserva il diritto di modificare, in ogni momento, le analisi e le informazioni ivi contenute.