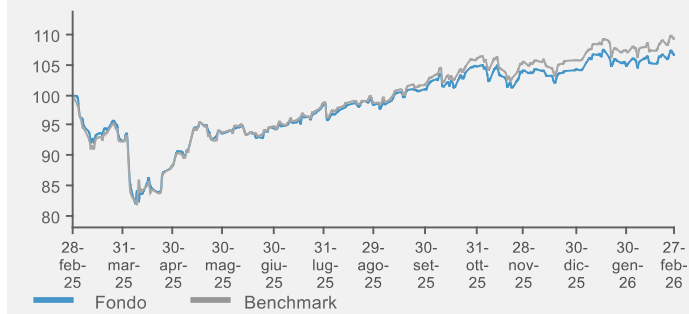
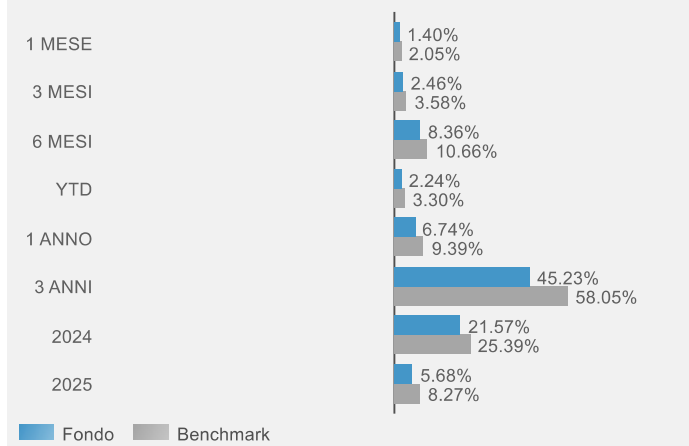


Risultati della gestione

Evoluzione della linea



Performance cumulate



Caratteristiche generali del comparto

Data di avvio del comparto	06 Maggio 2020
Cambio politica di investimento	
Valore quota netta	15.19
Patrimonio netto (Eur/1000)	28.519,75
Raccolta del Mese(Eur/1000)	-576,04
Livello di rischio	
Commissioni di gestione	1.8%
Commissioni di Performance	
Gestore delegato	Fideuram - Intesa Sanpaolo Private Banking S.p.A.

Benchmark:

MSCI AC WORLD in Doll conv EURO	100%
---------------------------------	------

Tipologia d'investimento

La politica di gestione del Fondo è inizialmente focalizzata su investimenti di natura monetaria e obbligazionaria. Con riferimento all'esposizione al benchmark è previsto un graduale avvicinamento alla composizione dello stesso nel corso dei primi 17 mesi del ciclo di investimento del Fondo, sino al raggiungimento di un asset allocation coerente con il benchmark. Il processo di gestione è caratterizzato da una selezione degli asset, attraverso analisi quantitative e qualitative, per individuare gli investimenti che, sulla base del rendimento e rischio assoluto e relativo, offrano negli anni successivi al primo delle aspettative di rendimento migliore rispetto al benchmark. Il Fondo, inoltre, utilizza tecniche di gestione dei rischi di portafoglio in relazione agli obiettivi e alla politica di investimento prefissata.

Volatilità	6 mesi	12 mesi
-------------------	---------------	----------------

Analisi del portafoglio

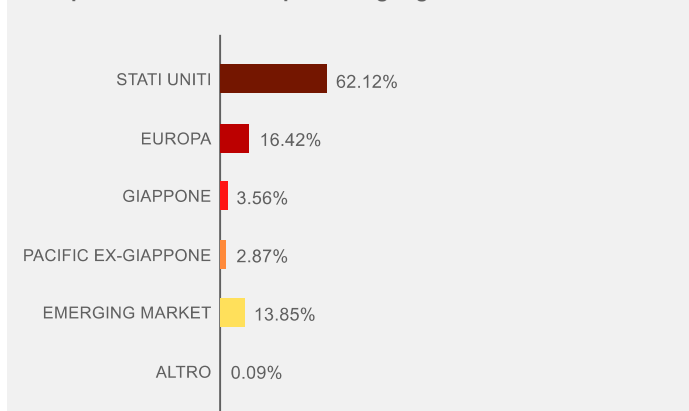
Scomposizione per classi di attivo

	Fondo	Benchmark
LIQUIDITÀ	1.08%	0.00%
MONETARIO	0.01%	0.00%
OBBLIGAZIONARIO	0.00%	0.00%
AZIONARIO	98.91%	100.00%
FLESSIBILI	0.00%	0.00%
ALTRO	0.00%	0.00%

Esposizione valutaria

	Fondo	Benchmark
EURO	15.65%	8.08%
STERLINA	2.79%	3.43%
DOLLARO	59.73%	62.37%
YEN	3.56%	5.39%
VALUTE EMERGENTI	13.17%	11.74%
ALTRO	5.10%	8.99%

Scomposizione azionaria per aree geografiche



Principali posizioni portafoglio

ISIN	Fondo	Peso
IE00BFNM3G45	ISHARE MSCI USA SCR UCITS-UA	15,18%
IE00B5BMR087	ISHARES CORE S&P 500	13,38%
LU2870272577	D-X MSCI US SCR UCITS ETF	9,18%
LU0388707696	FONDITALIA EQUITY USA BLUE CHIP CLASSE T	7,00%
LU0109669738	INTERFUND EQUITY GLOBAL EMERGING MARKETS	5,53%
LU2870272734	D-X MSCI EUROP SCR UCITS ETF	4,65%
LU1079841273	OSSIAM SHILLER BRLY CAPE EUR	3,13%
LU0074299248	INTERFUND EQUITY JAPAN CLASSE A	2,92%
LU0074298943	INTERFUND TEAM EQUITY USA CLASSE A	2,89%
LU1140883403	ELEVA EUROPEAN SEL-I2 EUR	2,76%
IE00B4YBJ215	SS SPDR S&P 400 US MID CAP U	2,50%
LU2471745328	FONDITALIA EQUITY USA BLUE CHIP CLASSE TH	2,18%
LU1841484980	INTERFUND TEAM EQUITY EUROPE	2,09%
LU0267734829	INTERFUND TEAM EQUITY USA CLASSE H	2,01%
LU0074299750	INTERFUND EQUITY PACIFIC EX JAPAN CLASSE A	2,00%

Questo documento non costituisce o contiene offerte, inviti ad offrire, messaggi promozionali o sollecitazioni all'acquisto o alla vendita di servizi o strumenti finanziari rivolti al pubblico ed è destinato ad uso esclusivo interno dei soggetti incaricati del collocamento dei prodotti, ai quali è fatto divieto di farne uso diverso. Le scelte di investimento ed i rendimenti passati non sono indicativi di quelli futuri. I dati presentati sono il risultato di elaborazione interna Fideuram S.p.A., la quale si riserva il diritto di modificare, in ogni momento, le analisi e le informazioni ivi contenute.

