

Caratteristiche della linea

Inizio gestione	02 Novembre 2006
Livello di rischio massimo	Medio
Soglia minima di ingresso	50.000,00
Esposizione azionaria massima	10%

Benchmark:

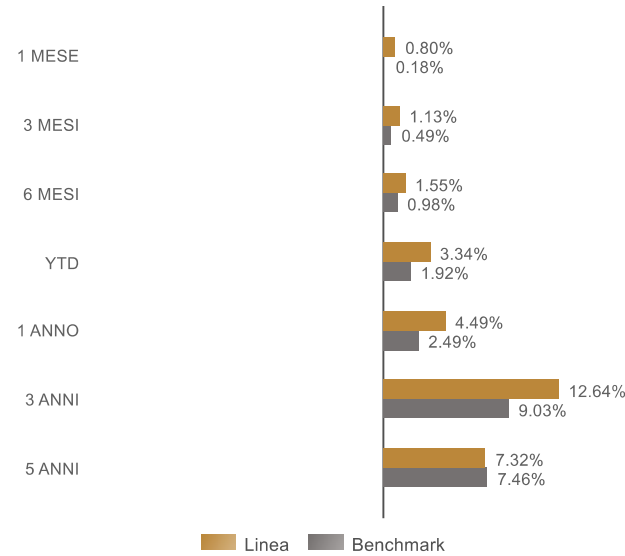
ICE BofA Euro Treasury Bill Index (EGB0) in EUR	100%
---	------

Politica di investimento

Il portafoglio è composto prevalentemente da OICR diversificati sui mercati internazionali, che investono in strumenti finanziari di natura monetaria, obbligazionaria e/o con obiettivi di ritorno assoluto. Gli investimenti in strumenti del mercato monetario avranno natura residuale, mentre gli strumenti derivati saranno utilizzati solo con finalità di copertura. Gli OICR di natura azionaria non possono superare il 10% del patrimonio, salvo il temporaneo superamento determinato dal rialzo delle quotazioni relative degli strumenti finanziari in portafoglio. Nell'ambito della discrezionalità del gestore potranno essere utilizzati anche OICR flessibili.

Risultati della gestione

Performance cumulate



Dati di Rischio

Volatilità annualizzata realizzata* 2,07%

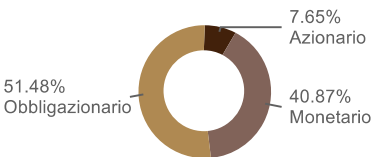
* La volatilità realizzata viene calcolata con rendimenti settimanali su 1 anno mobile a partire dal 1 gennaio 2021

Analisi del portafoglio

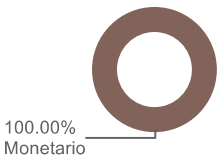
Scomposizione per Asset Allocation

	Linea al 31-ott-25	BMK al 31-ott-25
Monetario	40,87%	100,00%
Obbligazionario	51,48%	0,00%
Azionario	7,65%	0,00%

Composizione Linea al 31-ott-25



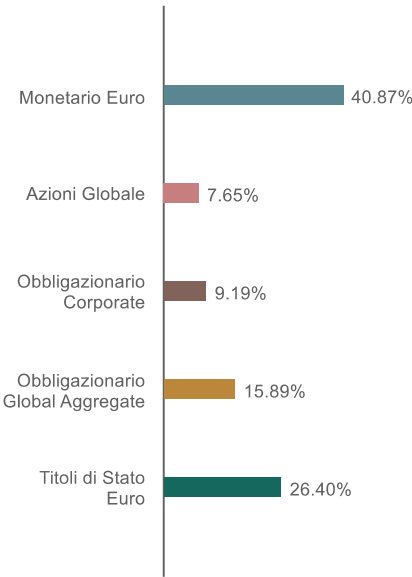
Composizione BMK al 31-ott-25



Dettaglio scomposizione per Asset Allocation

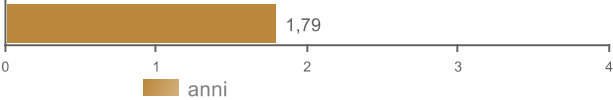
	Linea al 31-ott-25	BMK al 31-ott-25
Monetario Euro	40,87%	100,00%
Azioni Globale	7,65%	0,00%
Obbligazionario Corporate	9,19%	0,00%
Obbligazionario Global Aggregate	15,89%	0,00%
Titoli di Stato Euro	26,40%	0,00%

Composizione Linea al 31-ott-25



Duration

Duration del portafoglio (anni) 1,79



Questo documento non costituisce o contiene offerte, inviti ad offrire, messaggi promozionali o sollecitazioni all'acquisto o alla vendita di servizi o strumenti finanziari rivolti al pubblico ed è destinato ad uso esclusivo interno dei soggetti incaricati del collocamento dei prodotti, ai quali è fatto divieto di farne uso diverso. Le scelte di investimento ed i rendimenti passati non sono indicativi di quelli futuri. I dati presentati sono il risultato di elaborazione interna Fideuram S.p.A., la quale si riserva il diritto di modificare, in ogni momento, le analisi e le informazioni ivi contenute.

Principali posizioni in portafoglio

ISIN	Strumento	Macro asset class	Asset class	Peso
FR0011088657	AMD ULT SHR TR BD RSP-IC EUR	Monetario	Monetario Euro	2,46%
LU0325598752	BNP ENHANCED BOND 6M-I	Obbligazionario	Obbligazionario Global Aggregate	11,91%
LU1534068801	DWS FLOATING RATE NOTES-FC	Monetario	Monetario Euro	11,82%
EUR	EUR	Monetario	Monetario Euro	0,35%
LU0335987003	EURIZON FUND-CASH EUR-Z	Monetario	Monetario Euro	11,55%
LU1022658824	FTIF-FRKN EU S DUR BD-IAEUR	Obbligazionario	Obbligazionario Global Aggregate	1,97%
LU0396183112	GENERALI EURO BD 1-3 YRS-BX	Obbligazionario	Titoli di Stato Euro	9,81%
IE00B4WXJJ64	ISHARES CORE EURO GOVT BOND	Obbligazionario	Titoli di Stato Euro	10,15%
IE00B14X4Q57	ISHARES EUR GOVT 1-3YR	Obbligazionario	Titoli di Stato Euro	6,44%
IE00BD9MMF62	JPM EUR ULTSHRT INC ACT ETF	Monetario	Monetario Euro	7,84%
IE00BJCXFM61	MUZIN-GLOB SHT DUR IN-HEURAH	Obbligazionario	Obbligazionario Global Aggregate	2,01%
IE00B0XJBQ64	PIMCO EUR SHORT TERM-INS-ACC	Monetario	Monetario Euro	6,85%
IE00BC7GZW19	SPDR BLOOMBERG 0-3 YEAR EURO	Obbligazionario	Obbligazionario Corporate	9,19%
IE00BGV5VN51	X ARTIFICIAL INTEL BIG DA 1C	Azionario	Azioni Globale	7,65%