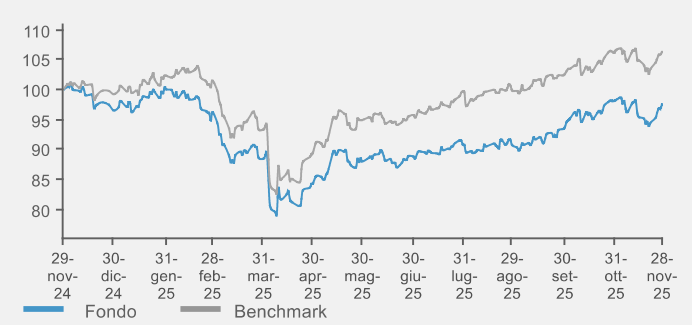
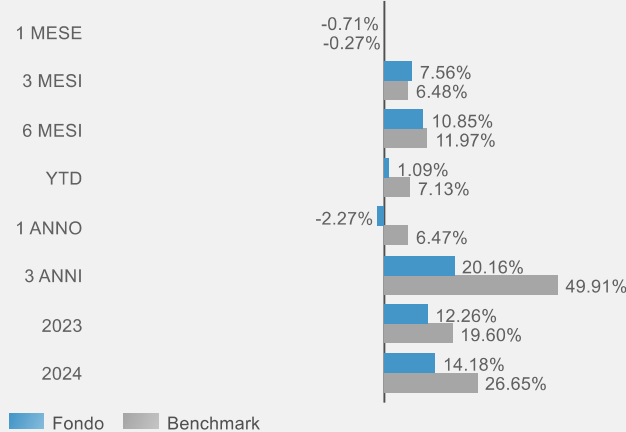


Risultati della gestione

Evoluzione della linea



Performance cumulate



Caratteristiche generali del comparto

Data di avvio del comparto	09 Novembre 2020
Cambio politica di investimento	
Valore quota netta	13.08
Patrimonio netto (Eur/1000)	35.861,63
Raccolta del Mese(Eur/1000)	-237,70
Livello di rischio	
Commissioni di gestione	1.8%
Commissioni di Performance	
Gestore delegato	Fideuram - Intesa Sanpaolo Private Banking S.p.A.
Benchmark:	
MSCI WORLD in Euro	100%

Tipologia d'investimento

Il fondo investe attivamente in un portafoglio diversificato costituito principalmente da strumenti finanziari di natura azionaria negoziati su qualsiasi mercato a livello globale e selezionati con una metodologia "High Conviction", che si basa sulla scelta di società che rispondono a criteri di sostenibilità sia dal punto di vista finanziario che da un punto di vista di modello e pratiche di business.

Volatilità 6 mesi 12 mesi

Analisi del portafoglio

Scomposizione per classi di attivo

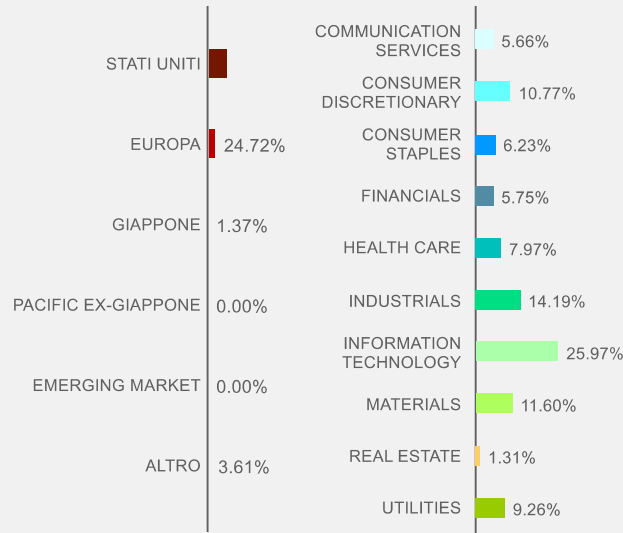
	Fondo	Benchmark
LIQUIDITÀ	1.29%	0.00%
MONETARIO	0.00%	0.00%
OBBLIGAZIONARIO	0.00%	0.00%
AZIONARIO	98.71%	100.00%
FLESSIBILI	0.00%	0.00%
ALTRO	0.00%	0.00%

Esposizione valutaria

	Fondo	Benchmark
EURO	11.53%	8.52%
STERLINA	11.96%	3.58%
DOLLARO	73.83%	72.91%
YEN	1.41%	5.47%
VALUTE EMERGENTI	0.00%	0.80%
ALTRO	1.28%	8.72%

Aree geografiche

Settori



Principali posizioni portafoglio

ALPHABET INC-CL A	5,66%
NVIDIA CORP	5,29%
AMAZON.COM INC	4,35%
MICROSOFT CORP	4,22%
APPLE INC	3,83%
NEXTERA ENERGY INC	3,26%
SSE PLC	2,55%
ASML HOLDING NV	2,46%
THERMO FISHER SCIENTIFIC INC	2,37%
WHEATON PRECIOUS METALS CORP	2,34%
MERCK & CO. INC.	2,16%
STEEL DYNAMICS INC	2,02%
TJX COMPANIES INC	1,90%
REPUBLIC SERVICES INC	1,82%
NATIONAL GRID PLC	1,81%