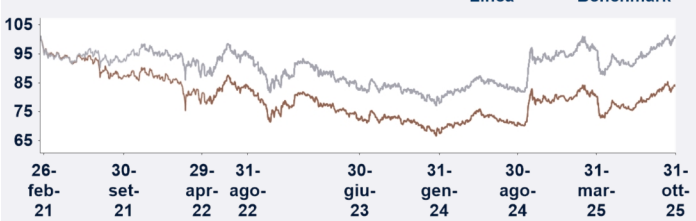
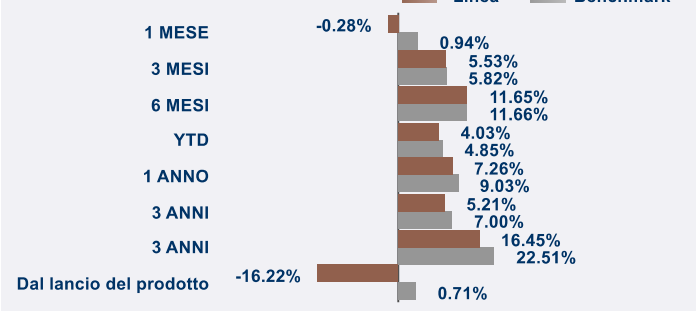


Risultati della gestione

Evoluzione della linea



Performance cumulate



Caratteristiche della linea

Inizio gestione

Livello di rischio massimo

Soglia minima di ingresso

15-02-2021

Alto

€ 250000

Benchmark

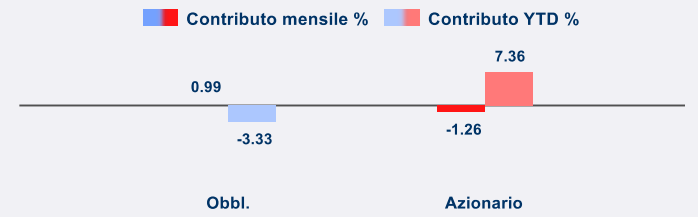


Dati di Rischio

Volatilità realizzata Annualizzata

11.31%

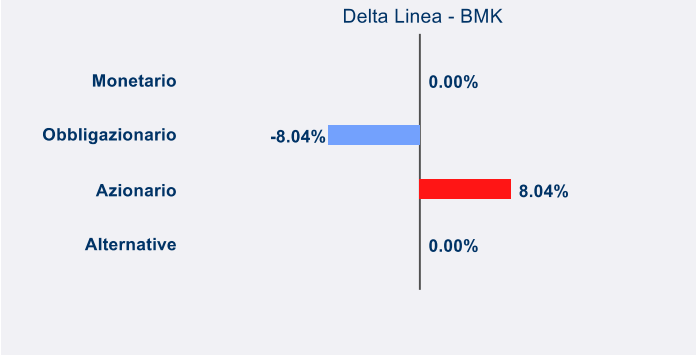
Contributo alla performance per classi di attivo



Analisi del portafoglio

Scomposizione per classi di attivo

	Linea al 31 Oct 25	Linea al 30 Sep 25	BMK al 31 Oct 25
Monetario	0.00%	0.00%	0.00%
Obbligazionario	41.96%	40.89%	50.00%
Azionario	58.04%	59.11%	50.00%
Alternative	0.00%	0.00%	0.00%



Scomposizione valutaria: principali valute

	Linea al 31 Oct 25	Linea al 30 Sep 25	BMK al 31 Oct 25
Euro	0.00%	0.00%	0.00%
Sterlina	0.00%	0.00%	0.00%
Dollaro Usa	6.18%	6.39%	3.47%
Yen Giapponese	0.00%	0.00%	0.00%
Renminbi	49.68%	48.44%	71.44%
Dollaro Hong Kong	44.10%	45.13%	24.73%
JAMAICAN DOLLAR	0.04%	0.04%	0.00%
Altre Divise	0.00%	0.00%	0.36%

