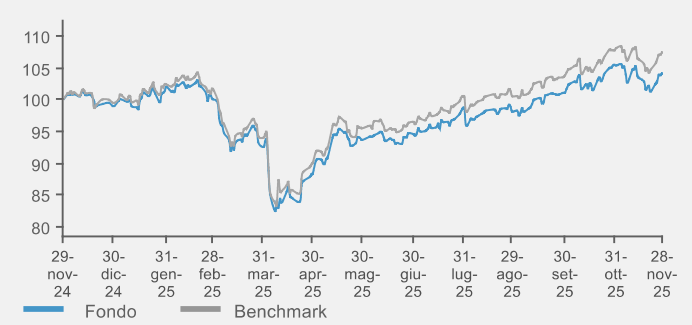
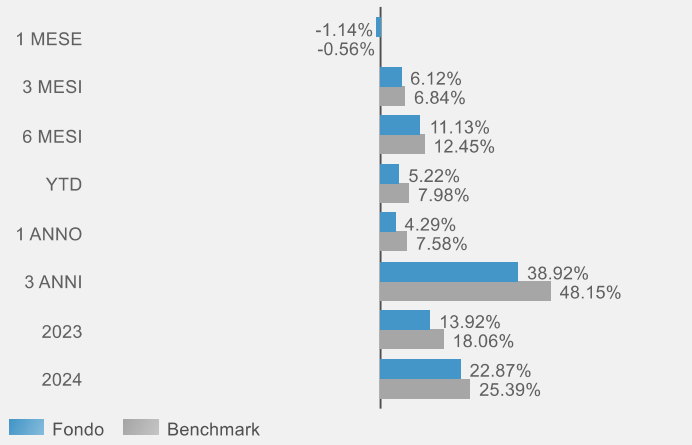


Risultati della gestione

Evoluzione della linea



Performance cumulate



Rating ESG

Portafoglio

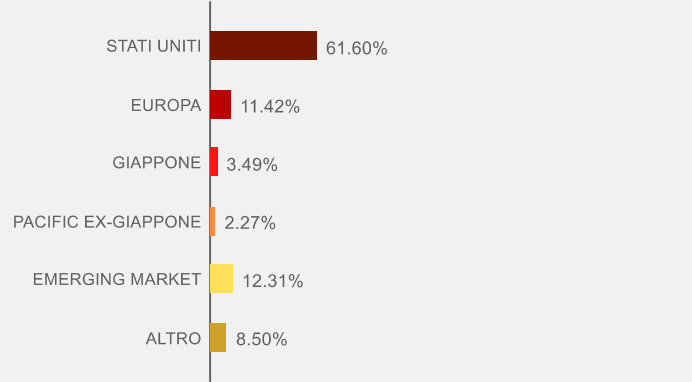
A

Elaborazione Fideuram S.p.A. su dati e metodologia MSCI

Scomposizione per classi di attivo

	Fondo	Benchmark
LIQUIDITÀ	0.41%	0.00%
MONETARIO	0.00%	0.00%
OBBLIGAZIONARIO	0.00%	0.00%
AZIONARIO	99.59%	100.00%
FLESSIBILI	0.00%	0.00%
ALTRO	0.00%	0.00%

Scomposizione azionaria per aree geografiche



Caratteristiche generali del comparto

Classificazione SFDR	Art. 8
Data di avvio del comparto	29 Novembre 2021
Cambio politica di investimento	
Valore quota netta	12.6
Patrimonio netto (Eur/1000)	70.326,15
Raccolta del Mese(Eur/1000)	-165,90
Commissioni di gestione	1.8%
Commissioni di Performance	

Gestore delegato Fideuram - Intesa Sanpaolo Private Banking S.p.A.

Benchmark:

MSCI AC WORLD in Doll conv EURO 100%

Tipologia d'investimento

Il Fondo si propone di massimizzare il rendimento della gestione rispetto ad un parametro di riferimento (cd. benchmark), integrando nel processo di investimento criteri ESG. Il fondo investe attivamente in un portafoglio diversificato costituito principalmente da strumenti finanziari di natura azionaria. In particolare, gli investimenti di natura obbligazionaria e monetaria non possono superare il 30% del patrimonio del Fondo, gli investimenti di natura azionaria sono compresi fra il 70% e il 100% del patrimonio del Fondo, mentre quelli di altra natura non possono superare il 30% del patrimonio del Fondo. Il Fondo può investire fino al 100% del patrimonio in quote o azioni di fondi di investimento mobiliari, diversi dai fondi riservati e dai fondi speculativi.

Volatilità	6 mesi	12 mesi
------------	--------	---------

Analisi del portafoglio

Esposizione valutaria

	Fondo	Benchmark
EURO	12.20%	7.66%
STERLINA	2.41%	3.19%
DOLLARO	63.13%	65.49%
YEN	3.49%	4.88%
VALUTE EMERGENTI	11.93%	10.38%
ALTRO	6.84%	8.40%

Principali posizioni portafoglio

ISIN	Strumento	Peso
LU1859012467	FIDEURAM FUND GLOBAL EQUITY CLASSE A	18,84%
IE00B4L5Y983	ISHARES CORE MSCI WORLD	12,56%
LU0109669738	INTERFUND EQUITY GLOBAL EMERGING MARKETS	11,58%
LU2360594993	INTERFUND MULTI THEMATIC CLASSE A	9,88%
IE000COQKPO9	IVZ NASDAQ-100 ESG ACC	6,51%
IE00BM67HL84	X MSCI WORLD FINANCIALS	6,50%
IE00BF4G7076	JPM US REI EQ ACTIVE ETF	6,06%
IE00BD4TXV59	UBS ETF MSCI WORLD USD A-ACC	6,03%
IE00D8XC064	ISHARES WORLD EQUITY ENHANCE	6,02%
LU2870272577	D-X MSCI US SCR D UCITS ETF	4,54%
LU2870272908	D-X MSCI WRLD SCR N UCITS ETF	4,02%
IE00BFXR5S54	L&G GLOBAL EQUITY UCITS ETF	4,02%
IE00BF4G6Y48	JPM GLOBAL REI EQ ACTIVE ETF	3,02%